



SAPIENZA
UNIVERSITÀ DI ROMA

3° CONGRESSO NAZIONALE CO.R.TE.

2010

ORGANIZZATORE
N. Scuderi

SECONDO ANNUNCIO

www.corteitalia.org

ROMA, 4-6 MARZO 2010
Rome Cavalieri

c.r.te.

Conferenza Italiana per lo Studio
e la Ricerca sulle Ulcere, Piaghe,
Ferite e la Riparazione Tessutale

Con il Patrocinio di:



Ministero del Lavoro, della Salute e delle Politiche Sociali



E' stato richiesto il patrocinio a:

**PRESIDENZA DELLA REPUBBLICA
COMUNE DI ROMA
FNOMCeO**

INDICE

Consiglio Direttivo	4
Comitati	5
Società Scientifiche aderenti	6
Associazioni Scientifiche aderenti	7
Soci Sostenitori	7
Aziende aderenti	7
Percorsi formativi	9
Programma Sinottico	10
Programma Scientifico: SESSIONI PLENARIE	15
Programma Scientifico: TAVOLE ROTONDE	18
Programma Scientifico: CORSI	26
Programma di aggiornamento per Fisioterapisti	34
Indice Presidenti, Moderatori, Relatori	36
Informazioni ECM	39
Informazioni Generali e Scientifiche	41
Scheda di iscrizione	43

3° CONGRESSO NAZIONALE CO.R.TE.

CONFERENZA ITALIANA PER LO STUDIO E LA RICERCA SULLE ULCERE,
PIAGHE, FERITE E LA RIPARAZIONE TESSUTALE



CO.R.TE. è un'associazione scientifica che ha lo scopo di contribuire allo sviluppo scientifico e tecnico nel campo del trattamento delle perdite di sostanza e della riparazione dei tessuti, di diffondere e promuovere le conoscenze scientifiche nelle diverse specialità di base, mediche e chirurgiche ad essa interessate, di promuovere l'insegnamento e l'aggiornamento in materia.

- CONSIGLIO DIRETTIVO -

PRESIDENTE	<i>N. Scuderi</i>
PRESIDENTE ONORARIO	<i>G. Micali</i>
CONSIGLIERI	<i>L. Borghesio, L. Callegaro, G.V. Campus, C. Caravaggi, C. D'Aniello, G. De Toma, V. Faraglia, S. Giannini, M.R. Montebelli, A. Motolese, J. Negreanu, M. Picardo, F. Secchi</i>
SEGRETARIO	<i>A. Motolese</i>
TESORIERE	<i>G. De Toma</i>
COLLEGIO DEI PROBIVIRI	<i>G. Bracale, L. Carreri, S. Calvieri</i>
REVISORI DEI CONTI	<i>M. Grossi, S. Minucci, G. Ostuni</i>
DELEGATO RELAZIONI INTERNAZIONALI	<i>C. Ligresti</i>
COMMISSIONE EDITORIALE	<i>G.V. Campus, V. Faraglia, S. Giannini</i>
COMMISSIONE DIDATTICA E FORMAZIONE	<i>F. D'Andrea, C. Ligresti, A. Motolese</i>
COMMISSIONE SCIENTIFICA	<i>L. Callegaro, S. Giannini, M.R. Montebelli, F. Secchi</i>
COMMISSIONE LINEE GUIDA E PROGETTI PER IL MINISTERO	<i>C. D'Aniello, G. De Toma, M. Picardo, E. Pinto</i>
COMMISSIONE PER BANDO PREMI RICERCA CO.R.TE.	<i>G. De Toma, S. Giannini, A. Motolese, M. Picardo</i>
GRUPPO DI LAVORO PER DELINEARE LE LINEE GUIDA CO.R.TE. PER I FARMACISTI	<i>G. De Toma, M. Picardo, N. Scuderi, F. Stagno D'Alcontres</i>

COMITATO SCIENTIFICO

*Prof. G. De Toma
Prof. V. Faraglia
Prof. S. Giannini
Prof. C. Ligresti
Prof. A. Motolese
Dott. M. Picardo
Sig.ra L. Cuozzo*

SEGRETERIA SCIENTIFICA



Prof. Nicolò Scuderi

Dip. di Malattie Cutanee e Veneree e Chirurgia Plastica
Sapienza - Università di Roma
V.le del Policlinico, 155 - 00161 Roma
www.corteitalia.org

SEGRETERIA ORGANIZZATIVA



Via della Balduina, 88
00136 Roma
Tel. +39 06 35.49.71.14
Fax +39 06 35.34.15.35
corte@jaka.it - www.jaka.it



Ufficio Stampa Policlinico Umberto I
D.ssa M. Astrologo

SOCIETA' SCIENTIFICHE ADERENTI

- **CIF** (Collegio Italiano Flebologia)
- **ETCS** (European Tissue Cultures Society)
- **SIA** (Società Italiana Andrologia)
- **SIA** (Società Italiana Artroscopia)
- **SIAARTI** (Società Italiana di Anestesia Analgesia Rianimazione e Terapia Intensiva)
- **SIAPAV** (Società Italiana di Angiologia e Patologia Vascolare)
- **SIC** (Società Italiana di Chirurgia)
- **SICGEM** (Società Italiana Chirurgia Genitale Maschile)
- **SICM** (Società Italiana di Chirurgia della Mano)
- **SICO** (Società Italiana di Chirurgia Oncologica)
- **SICP** (Società Italiana di Cure Palliative)
- **SICPRE** (Società Italiana di Chirurgia Plastica, Ricostruttiva ed Estetica)
- **SICTC** (Società Italiana Chirurgia Testa Collo)
- **SICUD** (Società Italiana Cure Domiciliari)
- **SICVE** (Società Italiana di Chirurgia Vascolare ed Endovascolare)
- **SIDEC** (Società Italiana di Dermatologia Estetica e Correttiva)
- **SIDeMaST** (Società Italiana di Dermatologia medica, chirurgica, estetica e delle Malattie Sessualmente Trasmesse)
- **SIDV** (Società Italiana Diagnostica Vascolare)
- **SIF** (Società Italiana di Farmacologia)
- **SIGG** (Società Italiana di Gerontologia e Geriatria)
- **SIM** (Società Italiana di Microchirurgia)
- **SIMFER** (Società Italiana di Medicina Fisica e Riabilitazione)
- **SIMSI** (Società Italiana di Medicina Subacquea ed Iperbarica)
- **SIOECHCF** (Società Italiana di Otorinolaringologia e Chirurgia Cervico-Facciale)
- **SIOT** (Società Italiana Ossigeno-Ozono Terapia)
- **SIT** (Società Italiana Ortopedia e Traumatologia)
- **SIP** (Società Italiana Pediatria)
- **SIT** (Società Italiana Tumori)
- **SITOD** (Società Italiana di Terapia con Onde d'Urto)
- **SIUCP** (Società Italiana Unitaria Colonproctologia)
- **SOCITRAS** (Società Italiana di Traumatologia della Strada)
- **SOI** (Società Oftalmologica Italiana)
- **SOMIPAR** (Società Medica Italiana Paraplegia)
- **SPIGC** (Società Polispécialistica Giovani Chirurghi)
- **WUWHS** (World Union of Wound Healing Societies)

ASSOCIAZIONI SCIENTIFICHE ADERENTI

- **ADOI** (Associazione Dermatologi Ospedalieri Italiani)
- **AGE** (Associazione Geriatri)
- **AGEING SOCIETY** (Osservatorio della 3° Età)
- **AIDA** (Associazione Italiana Dermatologi Ambulatoriali)
- **AIMEF** (Associazione Italiana Medici di Famiglia)
- **AIOSS** (Associazione Italiana Operatoti Sanitari di Stomoterapia)
- **AISACE** (Associazione Infermieri Specializzati in Area Critica ed Emergenza)
- **AISLEC** (Associazione Infermieristica Studio Lesioni Cutanee)
- **AITAAOD** (Associazione Italiana Terapia Ambulatoriale Assistenza e Ospedalizzazione Domiciliare)
- **ANASMES** (Associazione Nazionale Specialisti in Medicina dello Sport dell'Università "G. D'Annunzio")
- **AOOI** (Associazioni Otorinolaringologi Ospedalieri Italiani)
- **DAY SURGERY ITALIA**
- **GILS** (Gruppo Italiano per la lotta alla sclerodermia)
- **INTERPLAST ITALY**
- **Ospedale S. Corona di Pietra Ligure** - Unità Spinale Unipolare Sez. Mielolesi
- **STATO MAGGIORE DELLA DIFESA - DIREZIONE GENERALE DELLA SANITA' MILITARE**

SOCI SOSTENITORI

- **BAXTER S.R.L**
- **FIDIA ADVANCED BIOPOLYMERS S.P.A.**
- **FIDIA FARMACEUTICI S.P.A.**
- **JOHNSON & JOHNSON MEDICAL S.P.A.**
- **MOLNLYCKE HEALTH CARE S.R.L**
- **SIAD HEALTH CARE**
- **SMITH & NEPHEW S.R.L (BIOMEDICA)**
- **SYSTAGENIX WOUND MANAGEMENT**

AZIENDE ADERENTI

- **ALLERGAN S.P.A.**
- **CONVATEC**
- **DIFA COOPER S.P.A.**
- **FASEL S.R.L.**
- **KCI MEDICAL S.R.L**
- **MENTOR MEDICAL ITALIA S.R.L**
- **PICCIN NUOVA LIBRERIA**
- **SIGMA-TAU S.P.A.**
- **SOFAR S.P.A.**



PROGRAMMA SINOTTICO

c.o.r.te.

PERCORSI FORMATIVI

PERCORSO FORMATIVO 1 - GIOVEDÌ 4 MARZO

Le infezioni. Mezzi di sintesi, emostasi e cicatrici

L'obiettivo del percorso è fornire adeguate informazioni sui moderni mezzi per prevenire le infezioni chirurgiche, per trattare le ferite infette ed arrivare a una guarigione ottimale con una cicatrice di qualità adeguata. A tal fine, il percorso prenderà in considerazione nelle diverse sessioni e corsi in cui è articolato le tecnologie a disposizione del chirurgo generale e specialista per prevenire l'infezione. Inoltre, prenderà in considerazione le modalità e i mezzi di trattamento, le possibilità e le metodologie per migliorare la cicatrizzazione.

PERCORSO FORMATIVO 2 - VENERDÌ 5 MARZO

La riparazione tissutale in condizioni critiche

L'obiettivo del percorso è di fornire aggiornamento culturale a medici specialistici e infermieri per migliorare il livello delle conoscenze e le capacità gestionali delle ulcere e delle ferite in situazioni ambientali critiche - quali quelle riscontrabili in aree di guerra, in centri di accoglienza, durante le missioni umanitarie e negli incidenti stradali - o in pazienti con un quadro generale già compromesso. Il percorso si svolgerà secondo itinerari dedicati a specialisti diversi prevedendo tavole rotonde e corsi che avranno un profilo pratico-applicativo.

PERCORSO FORMATIVO 3 - VENERDÌ 5 MARZO, SABATO 6 MARZO

Nuove terapie e nuovi dispositivi medici. Prospettive, certezze e possibilità di impiego

Lo sviluppo continuo di nuove tecnologie e di nuovi dispositivi medici richiede un aggiornamento costante e una conoscenza approfondita per valutare correttamente i tempi e i modi di utilizzo delle nuove tecnologie. Il percorso ha l'obiettivo di presentare un aggiornamento sulle nuove tecnologie, sui nuovi materiali e le nuove metodiche, discutendo dei vantaggi proposti e dei limiti esistenti. Il percorso è suddiviso in tavole rotonde dedicate a medici specialistici e/o infermieri e corsi su specifiche tecniche con un profilo pratico-applicativo.

PERCORSO FORMATIVO 4 - SABATO 6 MARZO

Aspetti pratici del trattamento delle ferite

Il percorso è dedicato principalmente a medici di medicina generale e a infermieri con esperienza specifica nel management delle ferite. L'obiettivo è quello di fornire indicazioni teoriche e pratiche per il trattamento delle ferite esaminando le medicazioni con presidi comuni, istruendo sull'uso delle medicazioni avanzate e presentando gli aspetti organizzativi e gestionali.

CORSO TEORICO PRATICO PER FISIOTERAPISTI

Il percorso è dedicato a fisioterapisti, infermieri e medici con esperienza specifica nel trattamento riabilitativo delle ustioni. L'obiettivo è quello di fornire un aggiornamento teorico e pratico per il trattamento riabilitativo delle ustioni della mano e del volto in fase acuta, sub-acuta ed esiti esaminando nuove metodiche e nuovi materiali. Il percorso è suddiviso in una sessione in cui interverranno medici e chirurghi specialisti, due tavole rotonde dedicate a fisioterapisti, ed infermieri e un corso dedicato a tecniche teoriche e pratiche sulla costruzione di splints di posizionamento.

FUORI PERCORSO FORMATIVO

Non rientrano in un percorso formativo accreditato

GIOVEDÌ 4 MARZO 2010

CORSI	9.30-10.30	CORSI PRE-CONGRESSUALI		1 p. 27 Emostasi in chirurgia	2 p. 27 Protocollo di trattamento delle osteomieliti	3 p. 27 Anche una sola infezione è di troppo	CORSI PRE-CONGRESSUALI	
		p. 26 Tecniche di misurazione dell'ulcera	p. 26 Gli aspetti clinici del dolore ed i possibili rimedi				p. 26 Gestione delle stomie urinarie e dell'incontinenza	p. 26 La gestione del paziente con lesioni croniche
	10.40-11.30	INAUGURAZIONE - SALUTO DELLE AUTORITA'						

PLENARIA 1

SESSIONE HEALTH TECHNOLOGY ASSESSMENT - VALUTAZIONE DELLE TECNOLOGIE DELLA SALUTE
p. 15

	11.30-13.00	PLENARIA 1									
	13.00-14.00	Pausa pranzo									
CORSI	14.00-15.00	4 p. 27 Rischio di infezione di una ferita	5 p. 27 Le gravi infezioni dei tessuti molli della regione sacro-perineale	6 p. 27 Mezzi di sintesi	7 p. 27 Prevenzione della cicatrice ipertrofica	8 p. 27 Disinfettanti ed antibiotici nelle infezioni cutanee: la giusta scelta	9 p. 28 Protesi ortopediche contaminate	10 p. 28 Medicazioni e infezione	11 p. 28 Adesivi topici cutanei	12 p. 28 Le ustioni complicate della mano	
		A p. 18 Le osteomieliti	B p. 18 La prevenzione delle infezioni chirurgiche con mezzi di sintesi	C p. 18 Il ruolo del personale ospedaliero nella prevenzione delle infezioni nosocomiali	D p. 18 La prevenzione ed il trattamento della cicatrice patologica	E p. 19 Le infezioni nei traumi cranio-facciali	F p. 19 Le ulcere vascolari e l'infezione	G p. 19 Le infezioni in oftalmologia	Comunicazioni libere		
	15.10-16.40	Sotto l'egida di: SIOT									
	16.40-17.00	Break									
	17.00-18.30	PLENARIA 2									
		LE INFEZIONI p. 15									

VENERDI' 5 MARZO 2010

CORSI	13 p. 29 Pronto intervento in guerra	14 p. 29 Le ulcere vasculitiche e le ulcere rare	15 p. 29 Le ferite dell'estremo cefalico di origine post-traumatica	16 p. 29 Ulcere complicate del distretto pelvico-perineale	17 p. 29 Il management del piede diabetico	18 p. 29 Acido ialuronico e bioingegneria	19 p. 29 Onde d'urto	20 p. 29 Carbossiterapia	
	Break								
10.15-11.45	PLENARIA 3								
	LA RIPARAZIONE TISSUTALE IN CONDIZIONI CRITICHE								
	P. 16								
TAVOLE ROTONDE	11.55-13.25	H p. 20 Le lesioni in pronto soccorso, in guerra, in missioni umanitarie. Centri di accoglienza e di terapia intensiva <small>Sotto l'egida di: Sanità Militare, SIAARTI, SIC, SICMF</small>	I p. 20 Innovazioni e controllo di emostasi e linforrea <small>Sotto l'egida di: SIC</small>	J p. 20 Le lesioni cutanee nel paziente anziano o istituzionalizzato o paraplegico <small>Sotto l'egida di: Sanità Militare, SIGG, SOMIPAR</small>	K p. 20 Le perdite di sostanza cutanea della mano <small>Sotto l'egida di: SICM</small>	L p. 21 Sostituti cutanei e sostituti dermici	Comunicazioni libere		
	Pausa pranzo								
CORSI	13.25-14.00	21 p. 30 Le ulcere da pressione nel paziente anziano	22 p. 30 Le ustioni da grave incendio	23 p. 30 Management delle stomie	24 p. 30 Ulcere radioterapiche della parete toracica	25 p. 30 Le medicazioni interattive e la bioingegneria	26 p. 30 Evidenze cliniche nella riparazione del derma con acido ialuronico	27 p. 30 3P: un nuovo approccio alla gestione chirurgica delle ferite	28 p. 30 Nuove tecnologie nella medicazione della ferita chirurgica
TAVOLE ROTONDE	15.10-16.40	M p. 21 Le condizioni critiche dell'arto inferiore <small>Sotto l'egida di: SICVE</small>	N p. 21 Il politrauma <small>Sotto l'egida di: SIC, SOCITRAS</small>	O p. 21 Ferite complesse dell'arto inferiore <small>Sotto l'egida di: Sanità Militare, SICPRE</small>	P p. 22 Le problematiche connesse alle stomie <small>Sotto l'egida di: SIC</small>	Q p. 22 Le cellule in ortopedia <small>Sotto l'egida di: SIDAeMaST, SIOT</small>	R p. 22 Le onde d'urto nella riparazione tissutale <small>Sotto l'egida di: SITOD</small>	Comunicazioni libere	
	Break								
	PLENARIA 4								
	CELLULE STAMINALI								
	P. 16								
17.00-18.30									

SABATO 6 MARZO 2010

CORSI	9.00-10.00	29 p. 31 Cura delle ferite e delle ulcere in età pediatrica	30 p. 31 Centro di vulnologia	31 p. 31 Allestimento del campo operatorio	32 p. 31 La cura delle lesioni da pressione a domicilio	33 p. 31 VAC: 3 ^a generazione	34 p. 31 I bisturi ad acqua	35 p. 31 Medicina rigenerativa	
		10.00-10.15	Break						
	10.15-11.45	<p align="center">PLENARIA 5</p> <p align="center">NUOVE TERAPIE E NUOVI DISPOSITIVI MEDICI. PROSPETTIVE, CERTEZZE E POSSIBILITÀ DI IMPIEGO p. 17</p>							
TAVOLE ROTONDE	11.55-13.25	S p. 23 Aspetti familiari, politici, assistenziali e psicologici	T p. 23 La cute perilesionale: prevenzione e cura. Presidi ausiliari	U p. 23 Ulcere venose e "dintorni"	V p. 23 Le terapie fisiche nella riparazione tessutale	W p. 24 Le terapie cellulari	Comunicazioni libere		
		13.25-14.00	Pausa pranzo						
CORSI	14.00-15.00	36 p. 32 Elastocompressione e tecniche di bendaggio	37 p. 32 Le medicazioni avanzate dell'essudato e dell'infezione	38 p. 32 La medicazione delle ferite semplici	39 p. 32 I concetti di valutazione del rischio nei pazienti con lesioni cutanee e malnutrizione	40 p. 32 Impiego razionale delle medicazioni bioattive	41 p. 32 Lipostruttura	42 p. 32 Le medicazioni avanzate nel recupero della quota dermica	
		15.10-16.40	X p. 24 Il paziente con le ulcere. Diagnosi, classificazione e valutazione delle lesioni cutanee	Y p. 24 VAC Therapy: HTA, nuove frontiere applicative	Z p. 24 Diagnosi e trattamento delle lesioni trofiche, arteriose e venose degli arti inferiori	Z1 p. 25 Innovazioni nella guarigione delle ferite	Z2 p. 25 Nuovi materiali e protesi nella chirurgia della parete addominale	Comunicazioni libere	43 p. 32 Bisturi a radiofrequenze in ferite difficili
	16.40-17.00	Break							
	17.00-18.30	<p align="center">PLENARIA 6</p> <p align="center">TRATTAMENTO DELLE FERITE CON MEDICAZIONI AVANZATE p. 17</p>							

L'ACIDO IALURONICO NELLA RIPARAZIONE TISSUTALE



fidia

farmaceutici s.p.a.

fab

Fidia farmaceutici s.p.a. - Fidia Advanced Biopolymers S.r.l.
Via Ponte della Fabbrica 3/A - 35031 Abano Terme (PD) - Italy
www.fidiapharma.com



**PROGRAMMA
SCIENTIFICO**

co.r.te.

GIOVEDÌ 4 MARZO

INAUGURAZIONE - SALUTO DELLE AUTORITA'

V. Denaro (Presidente facoltà Medicina e Chirurgia Università "Campus Biomedico")

L. Frati (Rettore Università di Roma "La Sapienza")

P. Magistrelli (Presidente facoltà Medicina e Chirurgia "La Cattolica")

G. Micali (Presidente Onorario CO.R.TE.)

G. Novelli (Presidente facoltà Medicina e Chirurgia "Tor Vergata")

N. Scuderi (Prof. Ordinario Dip. Malattie Cutanee e Veneree e Chirurgia Plastica)

V. Ziparo (Presidente facoltà Medicina e Chirurgia II "La Sapienza")

PLENARIA 1

SESSIONE HEALTH TECHNOLOGY ASSESSMENT

VALUTAZIONE DELLE TECNOLOGIE DELLA SALUTE

Presidente: *F. Bistoni* (Rettore dell'Università degli Studi di Perugia)

Moderatori: *G. De Toma* (Prof. Ordinario Chirurgia Generale), *M. Picardo* (Direttore Laboratorio Fisiopatologia Cutanea e Centro Metabolomica Ist. Dermatologico S. Gallicano), *F. Romano* (Prof. Ordinario di Igiene, Sapienza Università di Roma, Direttore Generale Agenzia Sanitaria Regionale dell'Abruzzo)

- Health Technology Assessment: origini, principi ed evoluzione - *A. Cicchetti* (Università Cattolica del Sacro Cuore, Facoltà di Economia)
- Il ruolo dell'amministrazione centrale in un sistema di HTA - *G. Ruocco* (Direttore Generale dei Farmaci e Dispositivi Medici - Ministero della Salute)
- Health Technology Assessment: l'esperienza italiana sui dispositivi medici - *M. Cerbo* (Dirigente Sezione ISS - Innovazione, Sperimentazione e Sviluppo - AGE.NA.S., Agenzia Nazionale per i Servizi Sanitari Regionali)
- HTA il progetto dell'ASP - *G. Guasticchi* (Direttore Generale Lazio Sanità - Agenzia Sanità Pubblica)
- Health Technology Assessment: uno strumento per migliorare l'appropriatezza degli interventi sanitari
M. Dal Maso (Direttore Sanitario Umberto I, Policlinico di Roma)
- Discussione

PLENARIA 2

LE INFEZIONI

Presidente: *E. De Antoni*

Moderatori: *A. Nicolosi, M.A. Latteri, C. Ligresti*

- Chirurgia epato-biliare - *M. Montorsi*
- Chirurgia pancreatica - *M. Garavoglia*
- Chirurgia colo-rettale - *B. Cola*
- Infezioni nell'apparato digerente - *G. Sganga*
- Mezzi di sintesi - *L. Presenti*
- A new approach to wound infection: Superficial NERDS, deep STONEES - *G. Sibbald*
- Treating infected leg - *W. Hayes*
- Infection - Diagnosis and Management - *K. Harding*
- Evidence-based treatments in wound healing - *S. Laeuchli*
- Discussione

VENERDÌ 5 MARZO

PLENARIA 3

LA RIPARAZIONE TISSUTALE IN CONDIZIONI CRITICHE

Presidenti: *G. Melotti, M. Donvito*

Moderatori: *S. Canonico, G. Buscemi*

- La Sanità Militare operativa - *M. Donvito*
- La chirurgia vascolare in ambito campale - *E. Liguori*
- Ulcere difficili: dalla terapia tradizionale alla bioingegneria dei tessuti - *G. Azzena*
- Attualità e prospettive dell'ingegneria tissutale della cute - *A. Barbarisi*
- Trattamento con VAC delle deiscenze della parete addominale - *A. Di Cataldo*
- Discussione

PLENARIA 4

CELLULE STAMINALI

Presidente: *C. Marchese*

Moderatori: *M. Klinger, M. Fimiani*

- Introduzione - *C. Marchese*
- La proteina HMGB1 nella cute e suo ruolo alla guarigione delle ferite - *M. Capogrossi*
- Cellule staminali, molecole naturali e sintetiche, stimoli fisici: un approccio integrato di medicina rigenerativa
C. Ventura
- Analisi della somministrazione di cellule stromali per la promozione della rimarginazione delle ferite in un modello murino di diabete - *G. Toietta*
- Ingegneria di osso muscolo e cartilagine mediante cellule staminali-facts and fiction - *P. Bianco*
- Le banche della cute e la cute da cadavere - *M. Fimiani*
- Terapia cellulare delle ulcere ischemiche diabetiche - *P. Madeddu*
- Discussione

SABATO 6 MARZO

PLENARIA 5

NUOVE TERAPIE E NUOVI DISPOSITIVI MEDICI. PROSPETTIVE, CERTEZZE E POSSIBILITÀ DI IMPIEGO

Presidente: *F. Moschella*

Moderatori: *N. Scuderi, A. Motolese, L.A. Valdatta*

- Cellule staminali e rigenerazione tissutale - *M. Cherubino*
- Le onde d'urto - *R. Saggini*
- La carbossiterapia - *C. D'Aniello*
- La terapia fotodinamica - *C. Venturi*
- Le cellule staminali e l'OTI nella riparazione tissutale. Start up - *G. Bosco*
- Terapia a pressione negativa: definizione dei criteri di scelta dei diversi filler - *M. Fraccalvieri*
- Discussione

PLENARIA 6

TRATTAMENTO DELLE FERITE CON MEDICAZIONI AVANZATE

Presidente: *C. Ligresti*

Moderatori: *F. Conte, A. Silvestro*

- Introduzione - *C. Ligresti*
- Le medicazioni nel pronto soccorso - *R. Iannaccone*
- Le medicazioni complesse: quando e perché - *A. Bellingeri*
- La medicazione del sito chirurgico: dalla semplice garza ai bendaggi più sofisticati - *D. Di Mascio*
- HY TIME: principi per il corretto utilizzo delle medicazioni bioattive - *R. Capoano*
- Medicazioni bioattive nel piede diabetico - *C. Vermigli*
- Complicanze linfatiche - *C. Campisi*
- Trattamento delle ulcere da pressione pediatriche con medicazioni avanzate: architettura del dressing
G. Ciprandi, F. Di Loreto
- Discussione

A Le osteomieliti

Sotto l'egida di: SIOT

Presidenti: V. Denaro, S. Giannini

Moderatori: V. Denaro, S. Giannini

- Le infezioni dell'osso periprotetico: le soluzioni - *F. D'Angelo*
- Trattamento in due tempi delle protesi d'anca infette - *P. Cherubino*
- Infezioni periprotetiche in protesi di anca e di ginocchio - *F. Postacchini*
- Le osteomieliti delle ossa lunghe - *M. Massobrio*
- Discussione

B La prevenzione delle infezioni chirurgiche con mezzi di sintesi

Sotto l'egida di: SIC

Presidente: F. Minni

Moderatori: N. De Manzini, A. Famulari, F. Vietri

- Chirurgia gastroenterica - *P. Di Sebastiano*
- Chirurgia del collo - *M. De Palma*
- Chirurgia vascolare - *S. De Franciscis*
- Osteosintesi - *M. Morbidi*
- La prevenzione della fistola pancreatica dopo duodenocefalopancreasectomia mediante TachoSilR
R. Coppola
- La Clear Zone in Chirurgia Plastica e Ricostruttiva - *C. D'Aniello*
- Discussione

C Il ruolo del personale ospedaliero nella prevenzione delle infezioni nosocomiali

Sotto l'egida di: AISLEC

Presidente: M. Mongardi

Moderatori: D. Paladino, G. Molea

- Problemi inerenti l'attività del personale ospedaliero nella fase premedicale - *L. Muto*
- Le infezioni nosocomiali - *M. Mongardi*
- Il ruolo degli operatori sanitari e le infezioni nosocomiali - *D. Paladino*
- Le infezioni di ferita: proposte per un controllo efficace del problema - *A. Bellingeri*
- La prevenzione delle infezioni in sala operatoria - *F. Campagna*
- Le infezioni nosocomiali: "Operation Management: la risposta dell'Umberto I Policlinico di Roma"
C. De Salazar
- Il ruolo del coordinatore infermieristico nel mantenere alta l'attenzione alla qualità dell'assistenza nei propri operatori - *L. Clarizia*
- Discussione

D La prevenzione ed il trattamento della cicatrice patologica

Sotto l'egida di: SICPRE, SIDeMaST

Presidente: G.V. Campus

Moderatori: F. D'Andrea, G. Guerriero, L.A. Valdatta

- Prevenzione e trattamento delle cicatrici patologiche: aspetti sperimentali - *R. Grella*
- Trattamenti innovativi - *L. Dessy*
- Il laser nel trattamento delle cicatrici da acne - *L. Rusciani*
- Discussione

E Le infezioni nei traumi cranio-facciali

Sotto l'egida di: SICMF, SIOECHCF

Moderatori: *M. De Vincentiis, G. Iannetti*

- Infezioni nelle fratture mandibolari - *S. Fusetti*
- Fratture fronto-basali: tecniche chirurgiche finalizzate alla prevenzione delle complicanze infettive endocraniche e sinusali - *A. Campobassi*
- Prevenzione e trattamento delle complicanze infettive nelle fratture del seno frontale - *F. Roccia*
- Il ruolo dell'infettivologo nella gestione delle infezioni - *M. Venditti*
- Un modello di eccellenza per il trattamento delle malformazioni facciali nel corso delle missioni umanitarie: l'esperienza di Operation Smile - *R. Orsini*
- I mezzi di sintesi nel distretto cranio-maxillo-facciale - *S. Valsecchi*
- Riparazione tessutale nelle stenosi laringotracheali - *M. De Vincentiis*
- Discussione

F Le ulcere vascolari e l'infezione: il trattamento oggi

Sotto l'egida di: SICVE

Presidente: *M. Puttini*

Moderatori: *A. Ippoliti, F. Stillo*

- Inquadramento e trattamento topico delle ulcere vascolari - *G. Failla*
- Lesioni trofiche associate arteriose e venose - *A. Tori*
- Microembolie periferiche - *V. Dorrucchi*
- VAC terapia nelle ulcere arteriose - *P. Castelli*
- Trattamento endovascolare dei rami sottopoplitei - *F. Peinetti*
- Bypass estremi - *M. Gargiulo*
- Procedimenti associati - *G. Coppi*
- Infezioni delle rivascularizzazioni periferiche - *G. Palasciano*
- Trombolisi arteriosa periferica - *S. Camparini*

G Le infezioni in oftalmologia

Sotto l'egida di: SOI

Presidente: *S.M. Recupero*

Moderatori: *A. Niutta, C. Tamburrelli*

- Le infezioni nella chirurgia orbito-palpebrale - *G. Bonavolontà*
- Le infezioni nella chirurgia della cataratta - *G. Scorcìa*
- Le infezioni nella chirurgia del glaucoma - *G.L. Scuderi*
- Le infezioni nella chirurgia vitreo-retinica - *G. Lesnoni*
- Discussione

Comunicazioni Libere

VENERDÌ 5 MARZO

H Le lesioni in pronto soccorso, in guerra, in missioni umanitarie.

Centri di accoglienza e di terapia intensiva

Sotto l'egida di: Sanità Militare, SIAARTI, SIC, SICMF

Presidenti: P. Pietropaoli, M. Donvito

Moderatori: V. Contreas, D. Ribatti, A. Germani

- Strutture sanitarie campali, 1982-2009, tra passato e futuro - R. Bramati, M. Tirico
- Struttura di un ROLE 2 - V. Soranna
- La chirurgia d'urgenza campale: damage control surgery - F. Maramao
- La chirurgia campale "umanitaria", l'esperienza dei Role 2 Italiani - G. Mammana
- L'organizzazione di una terapia intensiva campale - I. Gioia
- Il trattamento delle ferite chirurgiche nella chirurgia cervico-facciale nei paesi in via di sviluppo
A. Di Francesco
- Trattamento intensivo del paziente con trauma grave - M. Rocco
- Terapia antalgica nel paziente politraumatizzato - C. Aurilio
- Discussione

I Innovazioni e controllo di emostasi e linforrea

Sotto l'egida di: SIC

Presidente: E. Pinto

Moderatori: F. Corcione, G. Noya

- Chirurgia dei trapianti - P. Berloco
- Linfadenectomia del collo con bisturi ad ultrasuoni - G. Ardito
- Chirurgia del tratto digestivo superiore - N. Di Martino
- Innovazioni tecnologiche nella chirurgia della tiroide - N. Avenia
- Emostatici e sigillanti nelle linfectomie - A. Catania
- L'uso del QUIXIL nella chirurgia ortopedica - R. Giacomo
- Discussione

J Le lesioni cutanee nel paziente anziano o istituzionalizzato o paraplegico

Sotto l'egida di: Sanità Militare, SIGG, SOMIPAR

Presidente: V. Marigliano

Moderatori: G. Monfrecola, M. Ottonello

- Supplementazione proteica nella cura delle ulcere da pressione: come e perché - F. Landi
- L'anoressia secondaria e la sarcopenia come fattori di rischio nelle lesioni cutanee dell'anziano - G. Onder
- Nutrizione e lesioni cutanee - V. Marigliano
- Allodinia in paziente con ulcera cronica microangiopatica - S. Astorino
- Le linee guida SOMIPAR: significato e utilizzo - C. Pilati
- Iter produttivo delle linee guida - J. Bonavita
- Le linee guida nella pratica clinica - A. Massone
- Le linee guida sulla prevenzione e trattamento delle lesioni da pressione - M. Ottonello
- Discussione

K Le perdite di sostanza cutanea della mano

Sotto l'egida di: SICM

Presidente: M.I. Rossello

Moderatori: G. Pajardi, M. Altissimi

- Eziologia, inquadramento ed indicazione al trattamento - P. Tos
- I lembi per le dita - T. Giesen, R. Adani
- I lembi per il dorso - M. Riccio
- Lembi *propeller* a peduncolo sottocutaneo - M. Del Bene

- Le ustioni - *A. Portincasa*
- Le medicazioni avanzate - *F. Bassetto*
- Impiego dello Hyalomatrix nella gestione postoperatoria dei pazienti affetti da morbo di Dupuytren: analisi dei risultati - *N. Felici*
- Impiego delle biotecnologie nella riparazione delle lesioni della mano - *E. Pataia, D. Chiummariello, A. Domatsoglou, C. Alfano*
- Discussione

L Sostituti cutanei e sostituti dermici

Presidente: *C. D'Aniello*

Moderatori: *C. Caravaggi, C.M. Durante*

- Il ripristino della quota dermica: perché è importante - *L. Vaianti*
- Bioinduzione dermica nella cura delle ulcere croniche - *A. Motolese*
- Sostituti dermici bioinduttivi nel piede diabetico - *C. Caravaggi*
- L'uso di un sostituto dermico negli aumenti volumetrici penieni - *G. Alei*
- Le ricostruzioni delle ferite complesse della teca cranica mediante l'uso di sostituto dermico - *G. De Santis*
- Sostituti cutanei temporanei nella gestione del paziente ustionato - *A. Di Lonardo*
- Discussione

Comunicazioni Libere

M Le condizioni critiche dell'arto inferiore

Sotto l'egida di: *SICVE*

Presidente: *V. Faraglia*

Moderatori: *N. Mangialardi, V. Faraglia*

- Le strategie per limitare il livello delle amputazioni - *G. Regina*
- I trattamenti combinati e il timing nelle ulcere ischemiche degli arti inferiori - *G. Bracale*
- Possibilità di ricanalizzazioni endovascolari nelle lesioni diffuse femoro-polpiteo tibiale - *M. Taurino*
- I traumi vascolari complessi - *G. Bertoletti*
- Le gravi complicanze infettive - *F. Speciale*

Discussant: *B. Gossetti*

N Il politrauma

Sotto l'egida di: *SIC, SOCITRAS*

Presidente: *G. Gulotta*

Moderatore: *S. Giulini, A. Donini*

Tavola Rotonda: *M. Zago, S. Ribaldi, M. Gioffré Florio, G. Amicucci*

- Biomeccanica degli impatti, lesioni traumatiche, prevenzione - *A. Costanzo*
- Discussione

O Ferite complesse dell'arto inferiore: trattamento conservativo, trattamento chirurgico e trattamento combinato

Sotto l'egida di: *SICPRE, Sanità Militare*

Presidente: *V. Denaro*

Moderatori: *P. Persichetti, V. Denaro*

- Fratture esposte e traumi complessi - *G. Zatti*
- Trattamento microchirurgico immediato - *Z. Arnez*
- Trattamento in urgenza differita - *R. Perrotta*
- Trattamento microchirurgico ritardato - *F. Santanelli*
- Trattamenti antibiotici - *M. Venditti*
- Trattamenti combinati con l'impiego di medicazioni avanzate - *P. Persichetti*
- Trattamento delle ferite complesse degli arti inferiori in ambiente campale - *M. Pisapia*
- Discussione

P Le problematiche connesse alle stomie

Sotto l'egida di: SIC

Presidente: P. Forestieri

Moderatori: E. Rosato, P. Bechi, G.B. Doglietto

- Indicazioni al confezionamento delle stomie - G. Carcano
- Urostomie - G. Coppa Boli
- Le ernie parastomali - G. Logrieco
- Le complicanze delle stomie - S. Puleo
- Trattamento delle complicanze - G. Roviato
- Stomie e chirurgia laparoscopica - L. De Santis
- Il disegno preoperatorio: procedura fondamentale per una corretta gestione della stomia - E. Giorato
- Lo stomacare: aspetti educativi di gestione della stomia - D. Battilana
- Discussione

Q Le cellule in ortopedia

Sotto l'egida di: SIDeMaST, SIOT

Presidente: S. Giannini

Moderatori: A. Ferretti, E. Ippolito

- Le cellule in ortopedia - A. Facchini
- Gli scaffolds - A. Gigante
- La ricostruzione ossea - D. Donati
- La ricostruzione cartilaginea con i condrociti - P. Cherubino
- La ricostruzione cartilaginea con le cellule mesenchimali - S. Giannini
- Valutazione della qualità della vita nei pazienti in lista d'attesa per intervento di artroprotesi d'anca e ginocchio trattati con infiltrazioni intrarticolari di pappa piastrinica - C. Villani
- Discussione

R Le onde d'urto nella riparazione tissutale

Sotto l'egida di: SITOD

Presidente: B. Moretti

Moderatori: B. Moretti, M.C. D'Agostino

- Effetti del trattamento con onde d'urto sulla fibrosi cutanea e sui biomarkes in pazienti con sclerosi sistemica progressiva (SSC) - E. Amelio
- Effetto delle onde d'urto su fibroblasti umani in vitro: prospettive di impiego nella riparazione tissutale - L. Berta
- Le onde d'urto inducono l'attività di osteoblasti umani seminati su scaffolds bioattivi: nuove prospettive nell'osteointegrazione - R. Frairia
- Onde d'urto extracorporee nel trattamento delle ulcere del piede diabetico - B. Moretti
- Effetti della stimolazione con onde d'urto defocalizzate su colture di cellule endoteliali microvascolari umane (HMEC -1) - M.C. D'Agostino
- I contesti riabilitativi nella rigenerazione tissutale mediante onde d'urto - R. Saggini
- Il futuro delle onde d'urto nella rigenerazione tissutale - W. Schaden
- Il ruolo delle onde d'urto nella terapia dell'Induratio Penis Plastica - P. Letizia
- Discussione

Comunicazioni Libere

SABATO 6 MARZO

S Aspetti familiari, politici, assistenziali e psicologici

Sotto l'egida di: AIMEF

Presidente: G. Guarnera

Moderatori: C. Ligresti, G. Mosti

- Introduzione - C. Ligresti
- Il carico familiare: quanto incide? - S. Tabolli
- L'assistenza domiciliare: cosa manca? - M.L. Veneziano
- Dalla parte dei pazienti: in difesa dei diritti - R. Messina
- Management del wound care nel mondo arabo: aspetti socio - culturali e scientifici - A.S. Failat-Abul
- La mia storia, la mia battaglia, la mia vittoria - *Testimonianza di un paziente*
- Medicazioni avanzate dell'essudato e delle infezioni - A. Pugliese
- Le medicazione delle ferite semplici - B. Vagali
- Discussione

T La cute perilesionale: prevenzione e cura. Presidi ausiliari

Sotto l'egida di: ADOI, SIDeMaST

Presidente: M. Picardo

Moderatore: O. De Pità

- Fisiopatologia della cute perilesionale - G. Monfrecola
- Clinica della cute perilesionale - A. Motolese
- Terapia medica - M. Papi
- Terapia chirurgica - R. Brambilla
- Efficacia di un nuovo prodotto a base di HMB, glutammina e arginina nella terapia delle ferite difficili nel paziente diabetico - P. Tatti
- Discussione

U Ulcere venose e "dintorni"

Sotto l'egida di: CIF

Moderatori: C. Allegra, D. De Anna

- La diagnosi differenziale degli edemi - V. Gasbarro
- La diagnosi differenziale delle ulcere - P.L. Antignani
- Il microcircolo e le ulcere venose - C. Allegra
- Parametri morfologici delle ulcere venose - S. De Franciscis
- Il trattamento laser nella malattia venosa cronica complicata con ulcere - G.B. Agus
- Discussione

V Le terapie fisiche nella riparazione tissutale

Sotto l'egida di: SIMFER, SIMSI

Presidente: G. Megna

Moderatori: R.M. Infascelli, M. Brauzzi

- Sinergismo farmaci vasoattivi e ossigenoterapia iperbarica. Risultati preliminari - M. Brauzzi
- Terapia a pressione negativa ed OTI. Alternative o sinergiche? - P. Longobardi
- Efficacia del Trattamento Iperbarico nel paziente con ulcere ischemiche: studio prospettico - E. Nasole
- Ultrasuoni - D. Fletzer, V. Sgherri
- Interazione riparativa del tessuto muscolare con energie fisiche evolute - R. Saggini
- L'utilità del massaggio meccanizzato nella riparazione tissutale - G. Maullu
- Discussione

W Le terapie cellulari**Presidente:** *G. Abatangelo***Moderatori:** *M.R. Montebelli, C. Ligresti*

- Il panorama legislativo europeo dei medicinali di terapia avanzata - *A. Bigoni*
- Studi clinici randomizzati nell'ingegneria tissutale autologa: il caso del piede diabetico - *L. Uccioli*
- L'esperienza clinica nel grande ustionato con terapie cellulari autologhe - *P. Palombo*
- Modelli di costo - efficacia - *A. Remuzzi*
- I nuovi approcci terapeutici - *N. Scuderi, M.G. Onesti*
- Utilizzo di cellule staminali adipose nel danno da radioterapia - *C. Calabrese*
- Discussione

Comunicazioni Libere**X Il paziente con le ulcere. Diagnosi, classificazione e valutazione delle lesioni cutanee****Sotto l'egida di:** *SIDeMaST***Presidente:** *T. Lotti***Moderatori:** *M. Fimiani, S. Calvieri*

- Cellule dendritiche e dermatiti da contatto della regione periulcerosa - *A. Passi*
- Le ulcere vasculitiche - *T. Lotti*
- Aspetti molecolari delle ulcere non healing - *A. Motolese*
- Criteri e strumenti di valutazione delle lesioni cutanee - *D. Paladino*
- Valutazione clinica del paziente con ulcera - *D. Ribuffo*
- Discussione

Y V.A.C.® Therapy: HTA, prove di efficacia attraverso la ricerca scientifica, nuove frontiere applicative**Presidente:** *F. Stagno D'Alcontres***Moderatore:** *C. Ligresti*

- Health Technology Assessment: stato dell'arte e sfide future - *A. Scalise*
- V.A.C.® Therapy e ricerca applicata 1 - *F. Bassetto*
- V.A.C.® Therapy e ricerca applicata 2 - *F. Bassetto*
- V.A.C.® Therapy e ferite infette: V.A.C. Instill® - *M. Ottonello*
- V.A.C.® Therapy e addome aperto - *S. Calderale*
- V.A.C.® Therapy e microchirurgia - *G. De Santis*
- Discussione

Z Diagnosi e trattamento delle lesioni trofiche, arteriose e venose degli arti inferiori**Sotto l'egida di:** *SIDV***Presidenti:** *F. Benedetti-Valentini, N. Scuderi, C. Allegra***Moderatori:** *P.L. Antignani, S. Minucci*

- Il mapping US delle lesioni arteriose nell'ischemia critica - *L. Aluigi*
- Scelta e timing del trattamento nelle ulcere arteriose - *G. Camporese, C. Tonello*
- Trattamento endovascolare - *L. Gabrielli*
- Trattamento chirurgico classico - *F. Spinelli*
- Lesioni trofiche e socioeconomia - *C. Allegra*
- Mappaggio US nella patologia venosa con ulcere - *T.A. Baroncelli*
- Scelta e timing del trattamento nelle ulcere venose - *G. Failla*
- Ulcere e farmacologia - *P.L. Antignani*
- Trattamento delle varici in fase avanzata - *G.B. Agus*
- SEPS e ricostruzioni venose - *L. Irace*
- Discussione

Z1 Innovazioni nella guarigione delle ferite

Moderatori: *J. Negreanu, M. Pascone*

- L'innovazione nel processo di guarigione delle ferite: un nuovo approccio farmaco-nutrizionale
M. Muscaritoli
- Hi-tech debridement nelle lesioni complesse dei tessuti molli degli arti - *C.M. Durante*
- Il trattamento delle ferite complesse dell'arto inferiore mediante integrazione di lembi, anche liberi, con VAC, ossigenoterapia iperbarica ed impiego di sostituti dermici variamente integrati - *M. Riccio*
- Nostra esperienza con lipostrutturazione negli esiti cicatriziali da ustione - *S. Ruiz, C. Petroccione*
- Ricostruzione totale di faccia con Integra e innesti autologhi: comparazione clinica ed istologica - *R. D'Alessio*
- Mezzi di sintesi ai fini della guarigione delle lesioni scheletriche del volto - *P. Morselli*
- Discussione

Z2 Nuovi materiali e protesi nella chirurgia della parete addominale

Sotto l'egida di: *SIC*

Presidente: *D. Nitti*

Moderatori: *D. Russello, A. Valeri*

- Nuovi materiali nella chirurgia dei difetti della parete addominale - *P. Marini*
- Trattamento dei garndi laparoceli - *G. Navarra*
- Innovazioni tecnologiche nella chirurgia della parete addominale - *D. D'Ugo*
- Protesi biologiche: esperienze cliniche - *P. Negro*
- Nuovi materiali e protesi nella chirurgia delle ernie per via laparoscopica - *G. Palazzini*
- Utilizzo delle protesi biologiche bloccate nella chirurgia addominale: studio clinico sperimentale
G. De Santis
- Components separation technique - *M. Mazzocchi*
- Discussione

Comunicazioni Libere

GIOVEDÌ 4 MARZO

- **CORSO PRECONGRESSUALE - Tecniche di misurazione dell'ulcera** (Medici/Infermieri)
Relatori: S. Gasperini, R. Amendolara
Obiettivo: Individuare nelle molteplici tecniche di misurazione dell'ulcera la possibilità di scelta delle stesse in relazione alla loro validità e praticità.
Contenuto: Il corso darà la possibilità di apprendere quali e quanti siano le tecniche di misurazione dell'ulcera con indicazioni e limiti determinati dalle varie possibilità cliniche e situazione strutturale nella quale l'operatore sanitario esercita.
Livello: Medio
- **CORSO PRECONGRESSUALE - Gli aspetti clinici del dolore ed i possibili rimedi** (Medici/Infermieri)
Relatori: C. Grizzetti, B. Operti
Obiettivo: Far conoscere tutti gli aspetti del "dolore" nella patologia delle ferite difficili, dal dolore della lesione acuta a quello delle lesioni croniche, sorretto spesso da co-morbilità importanti. Ad ogni tipo di dolore può esserci un rimedio, quale?
Contenuto: I Docenti schematizzeranno presidi e programmi terapeutici utili a contrastare il dolore, considerando anche le complicazioni iatrogene.
Livello: Medio
- **CORSO PRECONGRESSUALE - La gestione del paziente con lesioni croniche** (Familiari pazienti con LCC)
Relatori: M. Di Salvo, M.L. Veneziano
Obiettivo: Evidenziare le gravi problematiche dei familiari dei pazienti affetti da LCC e come affrontarle. La gestione a domicilio, gli aspetti psicologici, il mancato reddito.
Contenuto: Verranno coinvolti familiari di pazienti che riferiranno delle loro esperienze che potrebbero essere utili nel risolvere problemi di ordine burocratico, affettivo, economico, ecc.
Livello: Base
- **CORSO PRECONGRESSUALE - Cartella informatizzata, trasmissione dei dati, analisi dei trattamenti** (Infermieri)
Relatori: C. Ligresti, S. Casano
Obiettivo: L'avvento dell'informatica trova larga applicazione nelle strutture sanitarie, consentendo l'archiviazione dei dati clinici, un loro confronto per valutarne la possibile variazione clinica nel tempo, nonché l'analisi qualitativa dei trattamenti da selezionare.
Contenuto: Imparare ad utilizzare il PC con cartella informatizzata nella quale poter immettere i dati importanti del paziente e gli score della sua patologia e poter individuare automaticamente il miglior trattamento da utilizzare in quel momento. Non da meno, la possibilità di trasferire attraverso il web le informazioni ad altri operatori sanitari.
Livello: Medio
- **CORSO PRECONGRESSUALE - Gestione delle stomie urinarie e dell'incontinenza** (Medici)
Relatori: C. Cristini, M. Porena
Obiettivo: Aggiornare medici e infermieri sui presidi per prevenire la macerazione cutanea nelle perdite urinarie.
Contenuto: Indicazioni, criteri di scelta, vantaggi e svantaggi circa i principali dispositivi per stomie urinarie e per incontinenza.
Livello: Base

1 Emostasi in chirurgia (Medici)**Relatori:** F. Sciannameo, G. Diana, A. Redler, R. Rossetti, B. Mastrecchia**Obiettivo:** Spiegare il perché di un'emorragia in una ferita e come curarla, dal primo tamponamento d'emergenza ai mezzi più sofisticati utilizzati in modo professionale.**Contenuto:** Verranno elencate le patologie con maggior rischio di emorragia post-traumatica, come trattare i casi più comuni (ferite semplici, ulcere cutanee, ecc.) e cosa fare per l'emostasi più complessa.**Livello:** Medio**2 Protocollo di trattamento delle osteomieliti (Medici)****Relatori:** F. Centofanti, M. Venditti**Obiettivo:** Dare informazioni pratiche e protocolli specifici sulla cura delle osteomieliti.**Contenuto:** Gli accertamenti diagnostici, le cure mediche, la necessità terapeutica di tipo chirurgico, i follow-up, i risultati a distanza.**Livello:** Base**3 Anche una sola infezione è una di troppo (Medici, Infermieri, Farmacisti)****Relatore:** M. Anzilotti, G. Sganga, A. Strano**Obiettivo:** Evidenziare l'efficacia delle suture antibatteriche come ulteriore strumento nella prevenzione delle infezioni del sito chirurgico.**Contenuto:** Il corso, partendo dai dati e dai costi delle infezioni del sito chirurgico, dimostrerà come l'utilizzo delle suture antibatteriche rappresentino un ulteriore strumento di prevenzione delle infezioni.**Livello:** Medio**4 Valutazione del rischio di infezione di una ferita (Infermieri)****Relatori:** M. Silvestri, C. Coppi**Obiettivo:** Individuare mezzi e sistemi di valutazione idonei per la prevenzione delle infezioni nelle ferite in considerazione delle varie eziologie.**Contenuto:** Quali sono gli ipotetici rischi d'infezione di una ferita? Da cosa dipendono? Come prevenirli?**Livello:** Base**5 Le gravi infezioni dei tessuti molli della regione sacro-perineale (Medici/Infermieri)****Relatore:** G. Caldarelli**Obiettivo:** Conoscere l'anatomia della regione sacro-perineale e focalizzare l'attenzione per la cura delle infezioni in una sede naturale di notevoli rischi d'infezione.**Contenuto:** Dalle semplici follicoliti alle fasciti necrotizzanti, alle fistole: un vasto panorama di infezioni dei tessuti molli con possibili gravi evoluzioni: come prevenirle e come curarle.**Livello:** Elevato**6 Mezzi di sintesi (Medici)****Relatore:** A. Scalise, G. Lavagnino**Obiettivo:** Quali sono i mezzi di sintesi? Quali scegliere in rapporto alla gravità della ferita? Come usarli?**Contenuto:** Proporre i presidi utilizzati come mezzi di sintesi delle ferite, dalle suture alle colle biologiche, considerando sempre la clinica ed i mezzi a disposizione**Livello:** Medio**7 Prevenzione della cicatrice ipertrofica (Medici)****Relatori:** L. Dessy, M. Mazzocchi**Obiettivo:** Evidenziare i rischi di cicatrizzazione ipertrofica, conoscere i rimedi**Contenuto:** Dalla fisiopatologia alla clinica delle ipertrofie cicatriziali. I protocolli terapeutici**Livello:** Elevato**8 Disinfettanti ed antibiotici nelle infezioni cutanee: la giusta scelta (Medici)****Relatore:** M. Venditti**Obiettivo:** Insegnare a stabilire il corretto approccio terapeutico antibiotico nei confronti delle lesioni cutanee infette.**Contenuto:** Le varie categorie degli antibiotici. I criteri di scelta di un antibiotico. Le combinazioni tra vari antibiotici.**Livello:** Medio

9 Il trattamento delle protesi ortopediche contaminate (Medici)**Relatori:** *B. Carlesimo, M. Liccardo***Obiettivo:** Individuare il percorso pre e post operatorio preventivo e terapeutico in caso di infezione (sospetta o conclamata) ed evidenziare le peculiarità legate alla presenza e all'utilizzo di presidi ortopedici (mezzi di sintesi, protesi, dispositivi ortopedici in genere). Problematiche relative alla protesizzazione dopo amputazione.**Contenuto:** Concetti preliminari di asepsi in corsia, sala operatoria, modalità di sterilizzazione, profilassi antibiotica, terapia delle infezioni concretizzate.**Livello:** Elevato**10 Medicazioni e infezione (Medici/Infermieri)****Relatori:** *T. Bielli, F. Toscanella***Obiettivo:** Dare evidenze sull'importanza del controllo dell'infezione nel paziente diabetico ed in assistenza domiciliare per ottenere la guarigione delle lesioni.**Contenuto:** Riconoscimento della presenza di infezione e biofilm nelle lesioni e modalità di trattamento adeguate alle diverse condizioni clinico-assistenziali in cui si trova il paziente.**Livello:** Medio**11 Adesivi Topici Cutanei: sicurezza e velocità (Medici, Infermieri, Farmacisti)****Relatori:** *L. Cavalieri, N. Gennarelli, G. Gulisano***Obiettivo:** Validare l'utilizzo degli adesivi topici cutanei come mezzo di sintesi cutanea veloce, sicuro ed efficace nella prevenzione delle infezioni.**Contenuto:** Il corso evidenzia l'efficacia dei moderni mezzi di sintesi cutanea per il loro utilizzo in pronto soccorso e in sala operatoria.**Livello:** Medio**12 Le ustioni complicate della mano (Medici, Infermieri)****Moderatore:** *D. Mastronicola***Relatori:** *A. Di Lonardo, D. Bollero***Obiettivo:** Fornire conoscenze riguardanti i meccanismi patogenetici, gli aspetti clinici ed inquadramento diagnostico nonché le soluzioni terapeutiche a disposizione per la gestione delle ustioni della mano.**Contenuto:** Verranno discusse le opzioni terapeutiche appropriate e le implicazioni estetico-funzionali dei trattamenti utilizzati a supporto della gestione di ustioni a localizzazione complessa quali quelle delle mani.**Livello:** Alto

VENERDÌ 5 MARZO

13 Allestimento e gestione del pronto intervento in guerra (Medici/Infermieri)

Relatori: F. Orsini, M. Nardi, W. Canuti, G. Algieri

Obiettivo: Far conoscere i problemi e come risolverli, evidenziare metodologie organizzative e gestionali di strutture sanitarie in campo bellico.

Contenuto: Allestimento del Pronto Intervento in considerazione del territorio, delle azioni militari. La gestione complessa con rifornimenti a distanza. La cura delle ferite.

Livello: Base

14 Le ulcere vasculitiche e le ulcere rare: la giusta diagnosi alla base delle corrette indicazioni di cura (Medici)

Relatori: A. Motolese, M. Papi

Obiettivo: Indicare sistemi diagnostici e protocolli terapeutici in riferimento alle molteplici patologie.

Contenuto: Elenco delle LCC rare e particolare riferimento alle vasculiti. Protocollo di diagnosi e cura. Il follow-up.

Livello: Elevato

15 Le ferite dell'estremo cefalico di origine post-traumatica (Medici/Infermieri)

Relatori: R. Panizza, M. Navissano, F. Rocca

Obiettivo: Dare evidenza alle priorità cliniche, pur considerando l'importanza delle lesioni deturpanti del viso.

Contenuto: Dal triage del 118, alle cure del Pronto Soccorso. Dalle considerazioni cliniche complesse coinvolgenti anche strutture osteo-articolari alla cura delle ferite della faccia e del cuoio capelluto.

Livello: Base

16 Ulcere complicate del distretto pelvico-perinale (Medici)

Relatori: A. Cogliandro, G.F. Marangi

Obiettivo: fornire nozioni di base ed avanzate sulla formazione, l'evoluzione ed il trattamento delle ulcere del distretto pelvico-perineale, focalizzando l'attenzione sull'approccio terapeutico ed in particolare sulla scelta della tecnica chirurgica.

Contenuto: la classificazione, l'eziologia e la fisioterapia delle ulcere del distretto pelvico-perineale, il loro inquadramento clinico, la strategia chirurgica e l'analisi delle principali tecniche ricostruttive impiegate con valutazioni comparative tra le metodiche.

Livello: Avanzato

17 Il management del piede diabetico: quando e perché diventa chirurgico (Medici/Infermieri)

Relatori: A. Piaggese, L. Ambrosini

Obiettivo: Il percorso terapeutico ideale nei confronti del paziente con piede diabetico complesso.

Contenuto: La 1ª visita, la constatazione di gravità clinica, la valutazione della sepsi e dell'ischemia, la terapia. Il ruolo del podologo.

Livello: Medio

18 Acido ialuronico e bioingegneria (Medici/Infermieri)

Relatori: G. Abatangelo, R. Brambilla

Obiettivo: Conoscere le potenzialità terapeutiche dell'acido ialuronico, constatandone l'applicazione nella clinica delle ferite difficili. La bioingegneria tessutale e le sue applicazioni.

Contenuto: Perché la bioingegneria e l'acido ialuronico sono utilizzati nella cura delle ferite? Quando utilizzarli? Come? I risultati.

Livello: Medio

19 Onde d'urto (Medici)

Relatori: R. Saggini, B. Moretti

Obiettivo: Far conoscere una nuova metodica nella cura delle lesioni cutanee croniche.

Contenuto: Spiegare meccanismi d'azione, evidenze cliniche, modalità d'esecuzione.

Livello: Elevato

20 Carbossiterapia (Medici/Infermieri)

Relatori: C. D'Aniello, C. Brandi

Obiettivo: Presentare una metodica sempre più importante nell'ambito delle cure delle LCC.

Contenuto: Fisica ed effetti clinici della carbossiterapia. Modalità d'esecuzione e protocolli consigliati.

Livello: Elevato

21 Le ulcere da pressione nel paziente anziano: quanto incidono le condizioni generali (Medici/Infermieri)**Relatori:** *M. Bormioli, F. Landi***Obiettivo:** Conoscere le problematiche legate all'anzianità nella cura di lesioni da pressione di 4° stadio.**Contenuto:** Quali parametri valutare nello score delle condizioni generali. Quali terapie selezionare nell'intento di velocizzare i tempi di guarigione. Le terapie di supporto al paziente in funzione delle sue co-morbilità.**Livello:** Base**22 Le ustioni da grave incendio (Medici)****Relatori:** *P. Palombo, G. Stracuzzi***Obiettivo:** Individuare l'importanza del triage, le prime cure, la terapia.**Contenuto:** L'approccio multidisciplinare al paziente vittima di grave incendio. Le condizioni cliniche generali e locali. Le possibili complicanze, anche a distanza.**Livello:** Base**23 Management delle stomie (Medici/Infermieri)****Relatori:** *M. Indinnimeo, K. Callegher, G. Di Vita, A. Renda***Obiettivo:** Definire le diverse tipologie di stomie. Indicizzare il percorso di riabilitazione del paziente stomizzato.**Contenuto:** I docenti riferiranno sulla moderna chirurgia del paziente stomizzato: dalla gestione di base all'assistenza integrata multidisciplinare.**Livello:** Medio**24 Ulcere radioterapiche della parete toracica (Medici)****Relatori:** *B. Cagli, D. Palazzolo, F. Caviggioli***Obiettivo:** Fornire nozioni sulla formazione, l'evoluzione ed il trattamento delle ulcere radioterapiche della parete toracica, focalizzando l'attenzione sugli aspetti terapeutici e sulle tecniche chirurgiche semplici e complesse.**Contenuto:** Il ruolo della radioterapia nella genesi delle ulcere, l'epidemiologia, il meccanismo di formazione, le varianti cliniche, il management medico ed il trattamento chirurgico con l'ausilio delle tecniche ricostruttive.**Livello:** Avanzato**25 Le medicazioni interattive e la bioingegneria (Medici/Infermieri)****Relatori:** *C. Orlandi, E. Bondioli, C. Setacci, D. Benedetto***Obiettivo:** La cronicizzazione di una lesione cutanea incide sulla qualità della vita del paziente e comporta un elevato carico di risorse umane ed economiche per il trattamento sanitario. Si è valutata l'efficacia clinica del gel piastrinico autologo e/o omologo in associazione ad una matrice modulante di proteasi (PROMOGRAN) per il trattamento di ferite difficili.**Contenuto:** Scopo è quello di valutare l'efficacia clinica del trattamento, investigando a fondo le caratteristiche cliniche e biologiche di questo nuovo trattamento combinato.**Livello:** Medio**26 Evidenze cliniche nella riparazione del derma con acido ialuronico (Medici/Infermieri)****Relatori:** *A. Sganzaroli, L. Ricci***Obiettivo:** Illustrare i protocolli di trattamento di ferite e ulcere complesse con sostituti dermici e prodotti dell'ingegneria dei tessuti a base di acido ialuronico, esaminando casi di ulcere complesse agli arti inferiori.**Contenuto:** Il ripristino della componente dermica costituisce la parte più critica del processo di guarigione; particolare attenzione verrà posta nell'illustrare le corrette modalità di preparazione del letto all'applicazione dei diversi prodotti nonché nella gestione della lesione fino alla completa integrazione del costruito.**Livello:** Medio/Avanzato**27 Un nuovo approccio alla gestione chirurgica delle ferite: preparare, promuovere, proteggere.****Le nuove tecnologie per gestire le ferite difficili (Medici)****Moderatore:** *S. Bruschi***Relatori:** *C. Brandi, M. Fracalvieri, L. Delcroix, B. Azzena***Obiettivo:** Confrontare esperienze cliniche sulla somministrazione delle giuste cure al paziente chirurgico con ulcera difficile. Condividere alcune esperienze preliminari, attraverso l'adozione di protocolli che prevedono l'uso sinergico di diverse tecnologie per il trattamento delle ferite difficili.**Contenuto:** La disponibilità di nuove tecnologie consente al chirurgo di sviluppare approcci terapeutici innovativi e maggiormente efficaci per la gestione chirurgica del paziente con ferite difficili, traumatiche e croniche.**Livello:** Avanzato**28 Nuove tecnologie nella medicazione della ferita chirurgica (Chirurghi)****Moderatore:** *S. Gasperini***Relatori:** *R. Biffi, S. Laureti***Obiettivo:** L'infezione di ferita chirurgica rappresenta una sfida per i professionisti sanitari con pesanti ricadute per i pazienti ed il sistema sanitario. Obiettivo del corso è fornire gli strumenti adeguati per una corretta gestione locale delle ferite chirurgiche in termini di prevenzione e trattamento della complicanza.**Contenuto:** Verranno presentati e discussi i risultati di studi clinici riguardanti l'utilizzo di medicazioni avanzate antimicrobiche nella prevenzione della complicanza infettiva sul sito chirurgico.**Livello:** Alto

SABATO 6 MARZO

29 Cura delle ferite e delle ulcere in età pediatrica (Medici/Infermieri)

Relatore: G. Papa

Obiettivo: Individuare le medicazioni avanzate capaci di interagire con il letto della ferita, stimolando le lesioni di difficile riepitelizzazione.

Contenuto: Dopo un breve elenco delle LCC con difficile riepitelizzazione e riferito il motivo di tale difficoltà nella guarigione, si prenderanno in considerazione quelle medicazioni che hanno capacità di stimolare il tessuto di granulazione alla guarigione.

Livello: Base

30 Creazione e gestione di un centro di vulnologia (Medici/Infermieri)

Relatori: R. Brambilla, G. Mosti

Obiettivo: Presentare un progetto di creazione e gestione di un centro di vulnologia, spiegando motivazioni, problemi e risoluzioni.

Contenuto: Verrà presentato un centro di vulnologia pubblico ed uno privato per un confronto sul management.

Livello: Medio

31 Allestimento del campo operatorio sterile: concetti base (Infermieri)

Relatori: G. Mancini, G. Bucco

Obiettivo: Insegnare i concetti base di tipo organizzativo e quelli relativi agli strumenti normalmente presenti in sala operatoria.

Contenuto: Verrà simulato l'allestimento del campo operatorio in vista di differenti casi clinici (sutura di ferita, innesto cutaneo, debridement chirurgico, ecc.).

Livello: Base

32 La cura delle lesioni da pressione a domicilio (Medici/Infermieri)

Relatori: D. Ceci, N. Di Tullio

Obiettivo: Dare evidenza alla importanza della ricerca nella professione infermieristica. Lo sviluppo delle metodologie di ricerca scientifica nella professione infermieristica per migliorare la qualità delle cure da applicare nella pratica quotidiana.

Contenuto: Fornire gli strumenti metodologici per un approccio critico alla ricerca clinica e presentare i risultati ottenuti in uno studio clinico osservazionale in assistenza domiciliare appena pubblicato.

Livello: Medio

33 VAC: 3^a generazione (Medici/Infermieri)

Relatori: F. Stagno D'Alcontres, M. Ottonello

Obiettivo: Riferire l'evoluzione di una tecnologia, la pressione negativa, con novità sulle apparecchiature e sulle indicazioni di applicazione.

Contenuto: Si alterneranno esperti della tecnologia VAC che in campo clinico già utilizzano le nuove macchine aventi caratteristiche assolutamente innovative.

Livello: Elevato

34 I bisturi ad acqua (Medici/Infermieri)

Relatori: M. Del Zotti, G. Amadeo

Obiettivo: Presentare una tecnologia già sperimentata da anni e molto efficace per la sua capacità di sostituire i bisturi tradizionali, offrendo soluzioni anche a casi complessi.

Contenuto: Attraverso le presentazioni dei docenti si evidenzieranno le caratteristiche tecniche dell'apparecchiatura elettromedicale e le sue peculiarità in sala operatoria.

Livello: Base

35 Medicina rigenerativa (Medici/Infermieri)

Relatori: C. Ligresti, M. Marazzi, G. Caloprisco

Obiettivo: Dall'uso del gel piastrinico a quello con PRP. Le cellule adipose. Combinazioni terapeutiche.

Contenuto: Perché usare la medicina rigenerativa? In quali patologie? Con quali metodiche? I risultati

Livello: Elevato

36 Elastocompressione e tecniche di bendaggio (Medici/Infermieri)**Relatori:** G. Mosti, A. Bellingeri**Obiettivo:** L'importanza dell'elastocompressione e delle tecniche di bendaggio nella cura delle flebo-linfo stasi degli arti inferiori.**Contenuto:** Bendaggio o calza elastica? Quando e come usare questi presidi. Prove pratiche.**Livello:** Base**37 Le medicazioni avanzate nella cura dell'essudato e dell'infezione (Medici/Infermieri)****Relatori:** D. Bollero, A. Pugliese, M. Mongardi, M. Fracalvieri**Obiettivo:** Definire correttamente i concetti di essudato e di infezione. Selezionare le medicazioni avanzate più idonee.**Contenuto:** Verranno presi in esame casi clinici con stati di iperessudazione ed infezione: come trattarli? Interazione con l'uditorio sulla scelta idonea delle medicazioni più appropriate.**Livello:** Medio**38 La medicazione delle ferite semplici: gestione dell'urgenza e del follow-up ambulatoriale***(Medici/Infermieri)***Relatori:** D. Di Mascio, B. Vagali, G. Amadeo**Obiettivo:** Schematizzare la gestione delle ferite semplici dal primo intervento ai controlli ambulatoriali.**Contenuto:** I docenti riferiranno su casi clinici differenti per evidenziare la sistematicità del trattamento.**Livello:** Base**39 I concetti di valutazione del rischio nei pazienti con lesioni cutanee e malnutrizione***(Medici/Infermieri)***Relatori:** A. Motolese, G. Ciprandi**Obiettivo:** Fornire agli operatori sanitari, medici ed infermieri, le basi e le nozioni più sofisticate per evitare errori di valutazione nell'approccio con pazienti malnutriti ed affetti da lesioni cutanee croniche. Indirizzerà gli operatori verso soluzioni pratiche di terapia medica e topica con semplici consigli da utilizzare nelle proprie strutture sanitarie.**Contenuto:** Partendo dal presupposto che un'ulcera difficilmente guarisce se vi è malnutrizione, il corso conterrà linee guida per la valutazione del rischio di peggioramento clinico nei pazienti affetti da lesioni cutanee ed in stato di malnutrizione. Verranno tracciati i consigli pratici per una corretta lettura delle condizioni generali in considerazione della malnutrizione, riportando tutto allo stato della patologia locale.**Livello:** Medio**40 Impiego razionale delle medicazioni bioattive (Medici/Infermieri)****Relatori:** S. Inzirillo, T. Bielli**Obiettivo:** Conoscere il razionale biologico relativo all'impiego di prodotti a base di acido ialuronico nelle fasi della riparazione tissutale in ambiente umido.**Contenuto:** Fornire uno schema di trattamento in accordo con le metodologie più aggiornate in cui i prodotti a base di acido ialuronico vengono utilizzati sequenzialmente da soli o in associazione.**Livello:** Medio**41 Lipostruttura (Medici)****Relatori:** C. Ligresti, A. Marchi, F. Casabona**Obiettivo:** Dimostrare con evidenza clinica il successo di questa nuova metodica terapeutica.**Contenuto:** I docenti produrranno riferimenti tecnici sulla metodica, le sue indicazioni, le sue applicazioni pratiche ed i risultati.**Livello:** Elevato**42 Le medicazioni avanzate nel recupero della quota dermica (Medici)****Relatori:** G. Failla, A. Di Lonardo**Obiettivo:** Dimostrare che le medicazioni avanzate non sono uguali fra di loro, ma ognuna di esse può appartenere ad un particolare gruppo, come per esempio quello che determina il recupero della quota dermica.**Contenuto:** La simulazione con casi clinici con evidente perdita di sostanza e deficit in profondità, da recuperare con medicazioni avanzate speciali o con combinazioni di queste.**Livello:** Elevato**43 Bisturi a radiofrequenze in ferite difficili (Medici)****Relatori:** P. Persichetti**Obiettivo:** Presentare l'elettrochirurgia quale metodica di taglio e coagulo dei tessuti rapida e senza pressione.**Contenuto:** Verrà mostrata la tecnica del bisturi a radiofrequenza, al fine di evidenziare la velocità di guarigione e l'assenza di esiti cicatriziali.**Livello:** Medio

Abound®

Miscela esclusiva di 3 componenti chiave per la guarigione delle ferite

HMB, Glutamina, Arginina

HMB (β -Idrossi- β -Metilbutirrato)²⁻³⁻⁴⁻⁵

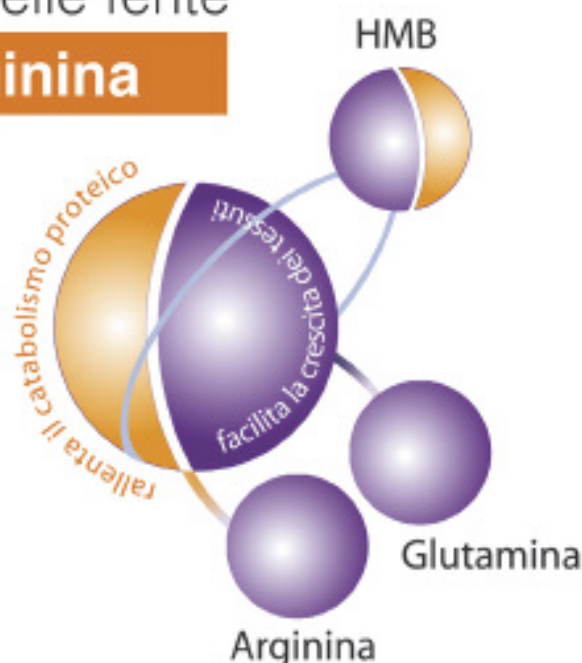
- Metabolita della leucina
- Aumenta la ritenzione di Azoto promuovendo l'anabolismo proteico
- Riduce il breakdown delle proteine muscolari
- Effetto anti-infiammatorio

Glutamina⁶⁻⁷⁻⁸

- Stimola la riparazione tissutale stimolando la sintesi del collagene
- Supporta la sintesi proteica
- Supporta l'integrità intestinale e la funzione immunitaria

Arginina¹⁻⁹⁻¹⁰⁻¹¹

- Supporta la sintesi proteica
- Stimola la sintesi e la deposizione del collagene
- Supporta la funzione immunitaria



INDICAZIONI

LESIONI DA PRESSIONE
ULCERE DEL PIEDE DIABETICO
ULCERE VENOSE DELLE GAMBE
USTIONI
FERITE CHIRURGICHE
PERDITA DI MASSA MAGRA

Posologia consigliata:

2 bustine al giorno

Profilo Nutrizionale di Abound

Unità di prodotto: 1 bustina	ARANCIO per busta da 24 gr	NEUTRO per busta da 19 gr
Valore energetico Kcal	91	75
L. Arginina	7,4	7,4
L. Glutamina	7,4	7,4
Carboidrati	7,9	3,8
Zuccheri (Saccarosio)	1,2	0
HMB	1,3	1,3
Lipidi	0,02	0,02
Fibra	0	0
Calcio mg	215	215
Sodio	tracce	tracce

Disponibile nei gusti:

- Arancio Lista: 59439

- Neutro Lista: 59441

Confezione: 30 bustine

Bibliografia:

1. European Pressure Ulcer Advisory Panel, 2004.
2. Alon T et al. 2002.
3. Kuhis Da et al. 2007.
4. Hsieh L et al. 2006.
5. May PE et al. 2002.
6. Kama E et al. 2001.
7. Peng X et al. 2005.
8. Rathmacher JA et al. 2004.
9. Sechmiller J et al. 2005.
10. Wilmore DW, et al. 2001.
11. Barbul A et al. 1990.



T.U.C.P.R.E.

Terapisti Ustioni e Chirurgia Plastica Ricostruttiva ed Estetica

E' stato richiesto il patrocinio SIUst

VENERDÌ 5 MARZO

••> LA RIABILITAZIONE DELLA MANO E DEL VISO USTIONATI <••

APERTURA E SESSIONE PRECONGRESSUALE

Presidente: *B. Azzena*

Moderatori: *E. Palumbo, G. Nardi*

- 8,30 Saluti del presidente T.U.C.P.R.E. e illustrazione obiettivi del Convegno
8,45 Fisiopatologia dell'ustione e della cicatrice - *G. Stracuzzi*
9,00 Tecniche mediche e chirurgiche mirate a viso e mano in fase acuta - *N. Scuderi*
9,15 Presidi medicali avanzati nel trattamento dei pazienti ustionati - *L. Marasco*
9,30 Terapie mediche e chirurgiche nel paziente ustionato in età pediatrica - *G. Esposito*
9,45 Trattamento delle ustioni ambulatoriali - *F. Grippaudo*
10,00 Tecniche chirurgiche nel trattamento degli esiti cicatriziali della mano e del volto
D. Bollero
10,15-11,45 **Sessione Plenaria** - *La riparazione tessutale in condizioni critiche* - *Salone Cavalieri*

TAVOLA ROTONDA

Presidente: *L. Marasco*

Moderatori: *L. Basilischi, E. Palumbo*

- 11,55 Valutazioni fisiatriche dell'ustionato in fase degli esiti - *L. Sarzi*
12,10 Le ustioni della mano e del volto: responsabilità e competenze dell'infermiere
M. Bertin
12,25 Medicazione funzionale della mano e del volto in fase acuta e post acuta
L. Freschi
12,40 Esperienza riabilitativa della mano in fase sub acuta - *S. Gandolfo, M. Pratissoli*
13,00 Metodiche riabilitative nei pazienti in età pediatrica - *P. Ciullini*
13,15 PAUSA PRANZO

TAVOLA ROTONDA

Presidente: *G. Esposito*

Moderatori: *D. Toscano, P. Sgabussi*

- 14,00 Il razionale del trattamento riabilitativo della cicatrice patologica, plasticità ed elasticità
dei tessuti molli - *E. De Luca*
14,15 Trattamento riabilitativo del volto con particolare riferimento agli aspetti psicologici
S. Menegaglia
14,30 Valutazione della cicatrice patologica - *E. De Luca*
14,45 Riabilitazione delle ustioni pediatriche: segno indelebile - *M.G. Orlando*
15,00 Trattamento riabilitativo degli esiti da ustione del volto - *L. Marasco, M. Di Emidio*
15,15 BREAK
15,45 Trattamento riabilitativo delle cicatrici in esiti di ustioni alla mano - *D. Arena*
16,00 Trattamento delle cicatrici con utilizzo dell' ICOONE ed L.P.G. - *R. De Donato*
16,15 Costruzione della maschera rigida al silicone - *M.R. Cordarini*
16,30 Comunicazioni libere
17,00-18,30 **Sessione Plenaria** - *Cellule staminali* - *Salone Cavalieri*
18,30 Test di verifica di apprendimento



SABATO 6 MARZO

••> GLI SPLINT NEL PAZIENTE USTIONATO: DALLA FASE ACUTA AGLI ESITI CICATRIZIALI <••

CORSO DI AGGIORNAMENTO PRATICO

Docenti: *E. De Luca, P. Ciullini*

IL CORSO È APERTO AI PRIMI 16 ISCRITTI

- 9,00 I materiali termoplastici
9,15 Principi di confezionamento ortesi statiche
9,45 Principi di confezionamento ortesi dinamiche
10,00 Criteri di classificazione delle ortesi
- 10,15-11,45 **Sessione Plenaria** - *Nuove terapie e nuovi dispositivi medici. Prospettive, certezze e possibilità di impiego - Salone Cavalieri*
- 11,55 Dimostrazione pratica su un Partecipante per la realizzazione di splint dorsale per tibio-tarsica
12,25 Dimostrazione pratica su un Partecipante per la realizzazione di splint pro estensione del gomito
13,05 Dimostrazione pratica su un Partecipante per la realizzazione di splint in posizione di salvezza
13,30 Esecuzione pratica da parte dei Partecipanti di splint in posizione di salvezza: dalla misurazione alla realizzazione
- 14,00 PAUSA PRANZO
- 14,30 Dimostrazione esecuzione splint pro estensione polso
15,00 Dimostrazione esecuzione splint palmare pro estensione dita lunghe
15,30 Dimostrazione esecuzione splint per la prima commissura
16,00 Dimostrazione esecuzione splint per dito ad "asola" e "collo di cigno"
16,30 Dimostrazione esecuzione splint per estensione IFP-IFD
- 17,00-18,30 **Sessione Plenaria** - *Trattamento delle ferite con medicazioni avanzate Salone Cavalieri*
- 18,30 Test di verifica di apprendimento

PRESIDENTI - MODERATORI - RELATORI

G. Abatangelo - Padova	p. 24, 29	S. Camparini - Cagliari	p. 19	L. Dessy - Roma	p. 18, 27
G.B. Agus - Milano	p. 23, 24	C. Campisi - Genova	p. 17	A. Di Cataldo - Catania	p. 16
G. Alei - Roma	p. 21	A. Campobassi - Cesena	p. 19	M. Di Emidio - Brindisi	p. 34
G. Algieri - Roma	p. 29	G. Camporese - Padova	p. 24	A. Di Francesco - Como	p. 20
C. Allegra - Roma	p. 23, 24	G.V. Campus - Sassari	p. 18	A. Di Lonardo - Pisa	p. 21, 28, 32
M. Altissimi - Terni	p. 20	S. Canonico - Napoli	p. 16	F. Di Loreto - Roma	p. 17
L. Aluigi - Bologna	p. 24	W. Canuti - Roma	p. 29	N. Di Martino - Napoli	p. 20
G. Amadeo - Messina	p. 31, 32	R. Capoano - Roma	p. 17	D. Di Mascio - Parma	p. 17, 32
L. Ambrosini - Pisa	p. 29	M. Capogrossi - Roma	p. 16	M. Di Salvo - Catania	p. 26
E. Amelio - Verona	p. 22	C. Caravaggi - Milano	p. 21	P. Di Sebastiano - S.G. Rotondo (FG)	p. 18
R. Amendolara - Modena	p. 26	G. Carcano - Varese	p. 22	N. Di Tullio - Roma	p. 31
G. Amicucci - L'Aquila	p. 21	B. Carlesimo - Roma	p. 28	G. Di Vita - Napoli	p. 30
P.L. Antignani - Roma	p. 23, 24	F. Casabona - Genova	p. 32	G. Diana - Palermo	p. 27
M. Anzilotti - Lucca	p. 27	S. Casano - Asti	p. 26	G.B. Doglietto - Roma	p. 22
G. Ardito - Roma	p. 20	P. Castelli - Varese	p. 19	D. Donati - Bologna	p. 22
D. Arena - Torino	p. 34	A. Catania - Roma	p. 20	A. Donini - Perugia	p. 21
Z. Arnez - Trieste	p. 21	L. Cavalieri - Roma	p. 28	M. Donvito - Roma	p. 16, 20
S. Astorino - Roma	p. 20	F. Caviggioli - Milano	p. 30	V. Dorrucchi - Mestre	p. 19
C. Aurilio - Napoli	p. 20	D. Ceci - Roma	p. 31	D. D'Ugo - Roma	p. 25
N. Avenia - Perugia	p. 20	F. Centofanti - C. d'Ampezzo	p. 27	C.M.Durante - Roma	p. 21, 25
B. Azzena - Padova	p. 30, 34	M. Cerbo - Roma	p. 15	G. Esposito - Roma	p. 34
G. Azzena - Ferrara	p. 16	M. Cherubino - Varese	p. 17	A. Facchini - Bologna	p. 22
A. Barbarisi - Napoli	p. 16	P. Cherubino - Varese	p. 18, 22	A.S. Failat-Abul - Amman (Giordania)	p. 23
T.A. Baroncelli - Firenze	p. 24	A. Cicchetti - Roma	p. 15	G. Failla - Catania	p. 19, 24, 32
L. Basilischi - Pisa	p. 34	G. Ciprandi - Roma	p. 17, 32	A. Famulari - L'Aquila	p. 18
F. Bassetto - Padova	p. 21, 24	P. Ciullini - Firenze	p. 34, 35	V. Faraglia - Roma	p. 21
D. Battilana - Roma	p. 22	L. Clarizia - Pordenone	p. 18	N. Felici - Roma	p. 21
P. Bechi - Firenze	p. 22	A. Cogliandro - Roma	p. 29	A. Ferretti - Roma	p. 22
A. Bellingeri - Pavia	p. 17, 18, 32	B. Cola - Bologna	p. 15	M. Fimiani - Siena	p. 16, 24
F. Benedetti Valentini - Roma	p. 24	F. Conte - Palermo	p. 17	D. Fletzer - Roma	p. 23
D. Benedetto - Siena	p. 30	V. Contreas - Roma	p. 20	P. Forestieri - Napoli	p. 22
P. Berloco - Roma	p. 20	G. Coppa Boli - Ivrea	p. 22	M. Fracalvieri - Torino	p. 17, 30, 32
L. Berta - Torino	p. 22	C. Coppi - Cremona	p. 27	R. Frairia - Torino	p. 22
M. Bertin - Padova	p. 34	G. Coppi - Modena	p. 19	L. Frati - Roma	p. 15
G. Bertoletti - Latina	p. 21	R. Coppola - Roma	p. 18	L. Freschi - Cesena	p. 34
P. Bianco - Roma	p. 16	F. Corcione - Napoli	p. 20	S. Fusetti - Padova	p. 19
T. Bielli - Roma	p. 28, 32	M.R. Cordarini - Milano	p. 34	L. Gabrielli - Milano	p. 24
R. Biffi - Milano	p. 30	A. Costanzo - Roma	p. 21	S. Gandolfo - Genova	p. 34
A. Bigoni - Abbano Terme (PD)	p. 24	C. Cristini - Roma	p. 26	M. Garavoglia - Novara	p. 15
F. Bistoni - Perugia	p. 15	M.C.D'Agostino - Milano	p. 22	M. Gargiulo - Bologna	p. 19
D. Bollero - Torino	p. 28, 32, 34	R. D'Alessio - Napoli	p. 25	V. Gasbarro - Ferrara	p. 23
J. Bonavita - Bologna	p. 20	M. Dal Maso - Roma	p. 15	S. Gasperini - Roma	p. 26, 30
G. Bonavolontà - Napoli	p. 19	F. D'Andrea - Napoli	p. 18	N. Gennarelli - Napoli	p. 28
E. Bondioli - Cesena	p. 30	F. D'Angelo - Varese	p. 18	A. Germani - Roma	p. 20
M. Bormioli - Pietra Ligure (SV)	p. 30	C. D'Aniello - Siena	p. 17, 18, 21, 29	R. Giacomo - Roma	p. 20
G. Bosco - Chieti	p. 17	D. De Anna - Udine	p. 23	S. Giannini - Bologna	p. 18, 22
G. Bracale - Napoli	p. 21	E. De Antoni - Roma	p. 15	T. Giesen - Verona	p. 20
R. Bramati - Roma	p. 20	R. De Donato - Roma	p. 34	A. Gigante - Ancona	p. 22
R. Brambilla - Monza	p. 23, 29, 31	S. De Franciscis - Catanzaro	p. 18, 23	M. Gioffré Florio - Messina	p. 21
C. Brandi - Siena	p. 29, 30	E. De Luca - Udine	p. 34, 35	I. Gioia - Roma	p. 20
M. Brauzzi - Grosseto	p. 23	N. De Manzini - Trieste	p. 18	E. Giorato - Padova	p. 22
S. Bruschi - Torino	p. 30	M. De Palma - Napoli	p. 18	S. Giulini - Brescia	p. 21
G. Bucco - Jesi (AN)	p. 31	O. De Pità - Roma	p. 23	B. Gossetti - Roma	p. 21
G. Buscemi - Palermo	p. 16	C. De Salazar - Roma	p. 18	R. Grella - Napoli	p. 18
B. Cagli - Roma	p. 30	G. De Santis - Modena	p. 21, 24, 25	F. Grippaudo - Roma	p. 34
C. Calabrese - Firenze	p. 24	L. De Santis - Padova	p. 22	C. Grizzetti - Varese	p. 26
G. Caldarelli - Roma	p. 27	G. De Toma - Roma	p. 15	G. Guarnera - Roma	p. 23
S. Calderale - Roma	p. 24	M. De Vincentiis - Roma	p. 19	G. Guasticchi - Roma	p. 15
K. Callegher - Ivrea	p. 30	M. Del Bene - Monza	p. 20	G. Guerriero - Roma	p. 18
G. Caloprisco - Belluno	p. 31	M. Del Zotti - Bari	p. 31	G. Gulisano - Roma	p. 28
S. Calvieri - Roma	p. 24	L. Delcroix - Firenze	p. 30	G. Gulotta - Palermo	p. 21
F. Campagna - Roma	p. 18	V. Denaro - Roma	p. 15, 18, 21	K. Harding - Cardiff (UK)	p. 15

PRESIDENTI - MODERATORI - RELATORI

W. Hayes - Worcester (UK)	p. 15	G. Nardi - Cesena	p. 34	F. Romano - Roma	p. 15
R. Iannaccone - Avellino	p. 17	M. Nardi - Roma	p. 29	E. Rosato - Ivrea	p. 22
G. Iannetti - Roma	p. 19	E. Nasole - Villafranca (VR)	p. 23	M.I. Rossello - Savona	p. 20
M. Indinnimeo - Roma	p. 30	G. Navarra - Messina	p. 25	R. Rossetti - Roma	p. 27
R. Infascelli - Napoli	p. 23	M. Navissano - Torino	p. 29	G. Roviario - Milano	p. 22
S. Inzirillo - Roma	p. 32	J. Negreanu - Milano	p. 25	S. Ruiz - Napoli	p. 25
A. Ippoliti - Roma	p. 19	P. Negro - Roma	p. 25	G. Ruocco - Roma	p. 15
E. Ippolito - Roma	p. 22	A. Nicolosi - Cagliari	p. 15	L. Rusciani - Roma	p. 18
L. Irace - Roma	p. 24	D. Nitti - Padova	p. 25	D. Russello - Catania	p. 25
M. Klinger - Milano	p. 16	A. Niutta - Roma	p. 19	R. Saggini - Chieti	p. 17, 22, 23, 29
S. Laeuchli - Zurigo	p. 15	G. Novelli - Roma	p. 15	F. Santanelli - Roma	p. 21
F. Landi - Roma	p. 20, 30	G. Noya - Perugia	p. 20	L. Sarzi - Torino	p. 34
MA. Latteri - Palermo	p. 15	G. Onder - Roma	p. 20	A. Scalise - Ancona	p. 24, 27
S. Laureti - Bologna	p. 30	M.G. Onesti - Roma	p. 24	W. Schaden - Vienna (A)	p. 22
G. Lavagnino - Genova	p. 27	B. Operti - Torino	p. 26	F. Sciannameo - Perugia	p. 27
G. Lesnoni - Pomezia (RM)	p. 19	C. Orlandi - Cesena	p. 30	G. Scordia - Catanzaro	p. 19
P. Letizia - Roma	p. 22	M.G. Orlando - Bari	p. 34	G.L. Scuderi - Roma	p. 19
M. Liccardo - Roma	p. 28	F. Orsini - Roma	p. 29	N. Scuderi - Roma	p. 15, 17, 24, 34
C. Ligresti - Asti	p. 15, 17, 23, 24, 26, 31, 32	R. Orsini - Roma	p. 19	C. Setacci - Siena	p. 30
E. Liguori - Roma	p. 16	M. Ottonello - Pietra Ligure	p. 20, 24, 31	P. Sgabussi - Milano	p. 34
G. Logrieco - Bari	p. 22	G. Pajardi - Milano	p. 20	G. Sganga - Roma	p. 15, 27
P. Longobardi - Ravenna	p. 23	D. Paladino - Napoli	p. 18, 24	A. Sganzaroli - Milano	p. 30
T. Lotti - Firenze	p. 24	G. Palasciano - Siena	p. 19	V. Sgheri - Roma	p. 23
P. Madeddu - Bristol (UK)	p. 16	G. Palazzini - Roma	p. 25	G. Sibbald - Toronto (CA)	p. 15
P. Magistrelli - Roma	p. 15	D. Palazzolo - Roma	p. 30	M. Silvestri - Firenze	p. 27
G. Mammana - Padova	p. 20	P. Palombo - Roma	p. 24, 30	A. Silvestro - Bologna	p. 17
G. Mancini - Jesi (AN)	p. 31	E. Palumbo - Roma	p. 34	V. Soranna - Roma	p. 20
N. Mangialardi - Roma	p. 21	R. Panizza - Alessandria	p. 29	F. Speciale - Roma	p. 21
F. Maramao - Roma	p. 20	G. Papa - Trieste	p. 31	F. Spinelli - Messina	p. 24
G.F. Marangi - Roma	p. 29	M. Papi - Roma	p. 23, 29	F. Stagno D'Alcontres - Messina	p. 24, 31
L. Marasco - Brindisi	p. 34	M. Pascone - Bari	p. 25	F. Stillo - Roma	p. 19
M. Marazzi - Milano	p. 31	A. Passi - Varese	p. 24	G. Stracuzzi - Catania	p. 30, 34
C. Marchese - Roma	p. 16	E. Pataia - Perugia	p. 21	A. Strano - Messina	p. 27
A. Marchi - Verona	p. 32	F. Peinetti - Ivrea	p. 19	S. Tabolli - Roma	p. 23
V. Marigliano - Roma	p. 20	R. Perrotta - Catania	p. 21	C. Tamburrelli - Roma	p. 19
P. Marini - Roma	p. 25	P. Persichetti - Roma	p. 21, 32	P. Tatti - Marino (RM)	p. 23
M. Massobrio - Roma	p. 18	A. Piaggese - Pisa	p. 29	M. Taurino - Roma	p. 21
A. Massone - Pietra Ligure	p. 20	M. Picardo - Roma	p. 15, 23	M. Tirico - Roma	p. 20
B. Mastrecchia - Roma	p. 27	P. Pietropaoli - Roma	p. 20	G. Toietta - Roma	p. 16
D. Mastronicola - Roma	p. 28	C. Pilati - Roma	p. 20	A. Tori - Bursto Arsizio	p. 19
G. Maullu - Oristano	p. 23	E. Pinto - Siena	p. 20	P. Tos - Torino	p. 20
M. Mazzocchi - Roma	p. 25, 27	M. Pisapia - Roma	p. 21	F. Toscanella - Roma	p. 28
G. Megna - Bari	p. 23	M. Porena - Perugia	p. 26	D. Toscano - Torino	p. 34
G. Melotti - Modena	p. 16	A. Portincasa - Foggia	p. 21	L. Uccioli - Roma	p. 24
S. Menegaglia - Palermo	p. 34	F. Postacchini - Roma	p. 18	B. Vagali - Castellaneta (TA)	p. 23, 32
R. Messina - Roma	p. 23	M. Pratisoli - Genova	p. 34	L. Vaienti - Milano	p. 21
G. Micali - Catania	p. 15	L. Presenti - Olbia	p. 15	L.A. Valdatta - Varese	p. 17, 18
F. Minni - Bologna	p. 18	A. Pugliese - Castellaneta (TA)	p. 23, 32	A. Valeri - Firenze	p. 25
S. Minucci - Roma	p. 24	S. Puleo - Catania	p. 22	S. Valsecchi - Bregnano (CO)	p. 19
G. Molea - Napoli	p. 18	M. Puttini - Milano	p. 19	M. Venditti - Roma	p. 19, 21, 27
G. Monfrecola - Napoli	p. 20, 23	S.M. Recupero - Roma	p. 19	M.L. Veneziano - Roma	p. 23, 26
M. Mongardi - Bologna	p. 18, 32	A. Redler - Roma	p. 27	C. Ventura - Bologna	p. 16
M.R. Montebelli - Roma	p. 24	G. Regina - Bari	p. 21	C. Venturi - Varese	p. 17
M. Montorsi - Milano	p. 15	A. Remuzzi - Bergamo	p. 24	C. Vermigli - Perugia	p. 17
M. Morbidi - Bracciano (RM)	p. 18	A. Renda - Napoli	p. 30	F. Vietri - Roma	p. 18
B. Moretti - Bari	p. 22, 29	S. Ribaldi - Roma	p. 21	C. Villani - Roma	p. 22
P. Morselli - Bologna	p. 25	D. Ribatti - Roma	p. 20	M. Zago - Rozzano (MI)	p. 21
F. Moschella - Palermo	p. 17	D. Ribuffo - Cagliari	p. 24	G. Zatti - Milano	p. 21
G. Mosti - Lucca	p. 23, 31, 32	L. Ricci - Arezzo	p. 30	V. Ziparo - Roma	p. 15
A. Motolese - Varese	p. 17, 21, 23, 24, 29, 32	M. Riccio - Ancona	p. 20, 25		
M. Muscaritoli - Roma	p. 25	F. Rocca - Torino	p. 19, 29		
L. Muto - Napoli	p. 18	M. Rocco - Roma	p. 20		



INFORMAZIONI ECM

c.rte.

PROGRAMMA DI AGGIORNAMENTO CONTINUO IN MEDICINA - ACQUISIZIONE CREDITI



La partecipazione al 3° Congresso Nazionale CO.R.TE. dà diritto all'acquisizione dei Crediti stabiliti dal Ministero della Salute. L'accreditamento è stato richiesto per le seguenti figure professionali:

- **Medici Chirurghi** disciplina di riferimento:

- chirurgia plastica e ricostruttiva,
- dermatologia e venerologia,
- chirurgia generale,
- chirurgia vascolare,
- ortopedia e traumatologia,
- chirurgia maxillo-facciale,
- medicina generale (medici di famiglia).

- **Infermieri**

- **Fisioterapisti**

- **Farmacisti**

L'accreditamento è avvenuto per percorsi formativi e per giornate così come di seguito specificato:

- **Giovedì 4 marzo** - percorso formativo 1, blu
- **Venerdì 5 marzo** - percorso formativo 2, verde
- **Venerdì 5 marzo** - percorso formativo 3, giallo
- **Sabato 6 marzo** - percorso formativo 3, giallo
- **Sabato 6 marzo** - percorso formativo 4, rosa

L'accreditamento è inoltre stato effettuato per i **Corsi di Aggiornamento dei FISIOTERAPISTI** per la giornata del 5 marzo e del 6 marzo.

MODALITA' PER L'OTTENIMENTO DEI CREDITI


- Partecipazione effettiva all'intera giornata
- Compilazione delle schede di valutazione degli eventi
- Compilazione dei test di apprendimento, sulla base delle sessioni seguite
- Restituzione del fascicolo con le risposte alla Segreteria, completo di tutti i dati richiesti, nome e cognome del partecipante e firma

I MODERATORI E RELATORI NON POSSONO CONSEGUIRE I CREDITI FORMATIVI IN QUALITA' DI DISCENTI NEGLI EVENTI OVE EFFETTUANO ATTIVITA' DI DOCENZA

RILEVAZIONE DELLE PRESENZE: Le presenze effettive saranno verificate tramite controllo elettronico dei badge con codice a barre con portali di accesso in entrata e uscita site nella zona foyer, attraverso portale di rilevazione presenze. Una volta all'interno dell'area congressuale, sarà possibile accedere liberamente a tutte le sessioni e corsi previsti, senza necessità di rilevare la presenza all'entrata di ciascuna aula. La certificazione attestante l'acquisizione dei Crediti verrà inviata dopo il completamento delle procedure ministeriali.

ATTESTATI: Gli attestati ECM verranno inviati successivamente al congresso a tutti coloro che avranno partecipato interamente ai percorsi formativi prescelti e che avranno consegnato la documentazione debitamente compilata e firmata.

IMPORTANTE: L'ACQUISIZIONE DEI CREDITI, E' SUBORDINATA ALLA COMPILAZIONE, IN OGNI SUA PARTE, DELLA SCHEDA DI VALUTAZIONE E DEL TEST DI APPRENDIMENTO DEBITAMENTE COMPILATI E FIRMATI LIMITATAMENTE AL PERCORSO FORMATIVO CUI SI E' PARTECIPATO.



**INFORMAZIONI
GENERALI
E SCIENTIFICHE**

co.rte.

INFORMAZIONI GENERALI

ISCRIZIONI

Le quote di iscrizione al Congresso sono pubblicate sul sito della Società e sul programma. Sono inoltre previste delle quote di iscrizione agevolate per i Soci CO.R.TE.

L'iscrizione alla Società è gratuita: per informazioni relative alle modalità di adesione, potete consultare il sito www.corteitalia.org, contattare la Jaka Congressi allo 06 35.49.71.14 o inviare una mail di richiesta a corte@jaka.it

La **segreteria** in congresso rispetterà i seguenti orari:

- giovedì 4 marzo: 7,30-19,00
- venerdì 5 marzo: 7,30-19,00
- sabato 6 marzo: 7,30-19,00

VARIAZIONI

La Segreteria Scientifica e la Segreteria Organizzativa si riservano il diritto di apportare al programma tutte le variazioni che si renderanno necessarie per ragioni tecniche, organizzative e/o scientifiche.

CALL FOR PAPERS - DEADLINE 15/01/2010

La presentazione di abstract è subordinata all'iscrizione al congresso. Per informazioni consultare il sito www.corteitalia.org

I presentatori di comunicazioni orali avranno a disposizione 7 minuti.

I poster accettati potranno essere presentati solo in formato elettronico (1 slide). Devono essere creati con Power Point Office per Windows. I poster saranno discussi nelle sessioni delle comunicazioni libere per massimo 7 minuti.

PRENOTAZIONI ALBERGHIERE

PER MAGGIORI INFORMAZIONI CONTATTARE: JAKA CONGRESSI S.r.l. • Via della Balduina, 88 - 00136 Roma
Eleonora Fumi • Tel. +39 06 35.49.71.14 - Fax: +39 06 35.34.15.35 - e.fumi@jaka.it

Per visualizzare la scheda alberghiera: www.corteitalia.org

LINGUA UFFICIALE

La lingua ufficiale del Congresso è l'italiano. Sarà prevista la traduzione simultanea solo ed esclusivamente per la Sessione "Le infezioni. Mezzi di sintesi, emostasi e cicatrici".

BADGE

Ad ogni Partecipante in regola con la quota di iscrizione, verrà consegnato in sede congressuale un badge nominativo che consentirà l'accesso all'area congressuale attraverso la lettura di un codice a barre con portale di rilevazione presenze. Una volta all'interno dell'area congressuale, sarà possibile accedere liberamente a tutte le sessioni e corsi previsti, senza necessità di rilevare la presenza all'entrata di ciascuna aula.

ATTESTATI DI PARTECIPAZIONE

Gli attestati verranno rilasciati esclusivamente su richiesta personale dell'interessato ed emessi solo per i giorni di effettiva presenza.

SEDE DEL CONGRESSO

Rome Cavalieri, Via Cadlolo, 101 - Roma - www.romecavalieri.it

COME RAGGIUNGERE LA SEDE CONGRESSUALE

- **DALLA STAZIONE TERMINI:** metropolitana Linea "A - Anagnina-Battistini" Direzione Battistini. Scendere a "Cipro Musei Vaticani", dal piazzale antistante la stazione della "Metropolitana Cipro" prendere l'Autobus 907 fino a "Piazza delle Medaglie d'Oro" e percorrere 100 mt a piedi.
- **DALL'AEREOPORTO:** prendere il trenino **FIUMICINO-TERMINI** e scendere alla Stazione Termini.
- **IN MACCHINA:**
 - FIRENZE - AUTOSTRADA A1**
 - Raggiungere il Grande Raccordo Anulare direzione "Roma Salario"
 - Uscita 6 Flaminio e proseguire per la "SS3 - Flaminia"
 - Continuare per "Corso di Francia"
 - Seguire la direzione per "Via della Camilluccia" in direzione "Piazzale delle Medaglie d'Oro"
 - Svoltare a sinistra in Via Alberto Cadlolo: **Rome Cavalieri**
 - NAPOLI - AUTOSTRADA A1**
 - Raggiungere Autostrada A24
 - Uscita 14 proseguire per Roma Tangenziale Est in direzione del Foro Italico
 - Proseguire per Piazzale Clodio e continuare per Viale dei Cavalieri di Vittorio Veneto
 - Svoltare a sinistra in Via Alberto Cadlolo: **Rome Cavalieri**

INFORMAZIONI PER I RELATORI

DOTAZIONI TECNICHE DELLE SALE

- Video proiezione (esclusivamente con sistema DVD)
- Proiezione da computer.

E' necessario essere muniti di n. 2 copie del lavoro su CD o DVD da consegnare al centro slides per prova proiezioni.

Le presentazioni da PC dovranno essere predisposte con programma POWER POINT su CD, oppure su Pen Disk USB.

Non è prevista la proiezione di diapositive o VHS.

Il materiale video o informatico dovrà essere consegnato al personale tecnico del centro prova proiezioni almeno 3 ore prima dell'inizio della sessione. Non verrà assicurata la proiezione di supporti differenti da quelli sopra indicati e consegnati dopo il termine, o direttamente al tecnico di sala.

Non sarà possibile utilizzare il proprio computer, per cui coloro che avranno salvato la propria relazione solo sul PC dovranno riversarne una copia di supporto magnetico (CD, DVD, Pen Desk) prima di consegnarla ai tecnici del centro slides.

Non sarà possibile proiettare in contemporanea un video e una proiezione da computer, in quanto ogni aula sarà attrezzata con un solo proiettore dedicato alternativamente a proiettare un video o una presentazione da computer.

I formati video supportati sono: DVD e AVI CODEC MPEG4. I relatori che possiedono video con codec differenti da quelli specificati sono tenuti a portare con la presentazione anche i files di installazione dei codec utilizzati per permettere ai tecnici l'installazione.

Coloro che presenteranno comunicazioni orali sono pregati di rispettare rigorosamente il limite di tempo previsto per ognuno e precedentemente comunicato per iscritto dalla Segreteria. Un segnale visivo in sala avvertirà del termine del tempo a disposizione e l'audio verrà disattivato.



SCHEDA DI ISCRIZIONE

3° CONGRESSO NAZIONALE CO.R.TE. • ROMA 4-6 MARZO 2010

QUOTE DI ISCRIZIONE AL CONGRESSO (IVA 20% inclusa)

- **La quota di iscrizione al Congresso per 1 giorno include:**
1 percorso formativo a scelta compreso di
 - 2 Corsi di aggiornamento
 - 2 Tavole Rotonde (1 sola Tavola Rotonda per il giorno 4 marzo)
 - 2 Sessioni Plenarie
 - Cerimonia inaugurale (il giorno 4 marzo)
 - Kit congressuale
 - Attestato di partecipazione
 - Certificato con i crediti formativi
- **La quota di iscrizione all'intero Congresso per 3 giorni include:**
3 percorsi formativi a scelta compresi di
 - 6 Corsi di aggiornamento
 - 5 Tavole Rotonde (1 sola Tavola Rotonda per il giorno 4 marzo)
 - 6 Sessioni Plenarie
 - Cerimonia inaugurale (il giorno 4 marzo)
 - Kit congressuale
 - Attestato di partecipazione
 - Certificato con i crediti formativi
- **La quota di iscrizione ai singoli corsi include:**
Partecipazione ai corsi singolarmente al di fuori dei percorsi formativi
 - Cerimonia inaugurale (il giorno 4 marzo)
 - Kit congressuale
 - Attestato di partecipazione
 - Certificato con i crediti formativi

La partecipazione ai corsi al di fuori dei percorsi formativi non darà diritto ai crediti ECM.

La scheda di iscrizione dovrà essere inviata per e-mail o via fax con copia dell'avvenuto pagamento alla
Segreteria Organizzativa: Jaka Congressi • Fax + 39 06 35.34.15.35 • corte@jaka.it
Si prega di specificare nella causale del bonifico il riferimento a CO.R.TE., indicando nome e cognome ed il percorso formativo o il corso prescelto.

QUOTE DI ISCRIZIONE PERCORSI FORMATIVI (IVA INCLUSA)

QUOTA ISCRIZIONE AL CONGRESSO (3 giorni, 3 percorsi formativi)

QUOTA PER 1 GG. (1 percorso formativo)

	<i>Fino al 29.01.10</i>	<i>On site</i>	<i>Fino al 29.01.10</i>	<i>On site</i>
SOCI CO.R.TE.				
Medici	240,00	360,00	120,00	180,00
<i>FIGURE PROFESSIONALI: CHIRURGIA MAXILLO-FACCIALE, CHIRURGIA GENERALE, CHIRURGIA PLASTICA E RICOSTRUTTIVA, CHIRURGIA VASCOLARE, ORTOPEDIA, DERMATOLOGIA, MEDICINA GENERALE</i>				
Farmacisti	210,00	300,00	100,00	150,00
Infermieri, Fisioterapisti	180,00	240,00	90,00	120,00
Specializzandi*	48,00	72,00	24,00	36,00
NON SOCI CO.R.TE.				
Medici	300,00	420,00	180,00	240,00
<i>FIGURE PROFESSIONALI: CHIRURGIA MAXILLO-FACCIALE, CHIRURGIA GENERALE, CHIRURGIA PLASTICA E RICOSTRUTTIVA, CHIRURGIA VASCOLARE, ORTOPEDIA, DERMATOLOGIA, MEDICINA GENERALE</i>				
Farmacisti	270,00	330,00	180,00	210,00
Infermieri, Fisioterapisti	240,00	300,00	150,00	180,00
Specializzandi*	108,00	132,00	84,00	96,00

QUOTE DI ISCRIZIONE CORSI

SOCI CO.R.TE.

NON SOCI CO.R.TE.

	<i>Fino al 29.01.10</i>	<i>On site</i>	<i>Fino al 29.01.10</i>	<i>On site</i>
• 1 corso: quota Medici	36,00	54,00	66,00	84,00
<i>FIGURE PROFESSIONALI: CHIRURGIA MAXILLO-FACCIALE, CHIRURGIA GENERALE, CHIRURGIA PLASTICA E RICOSTRUTTIVA, CHIRURGIA VASCOLARE, ORTOPEDIA, DERMATOLOGIA, MEDICINA GENERALE</i>				
• 1 corso: quota Farmacisti	30,00	45,00	60,00	75,00
• 1 corso: quota Infermieri e Fisioterapisti	24,00	36,00	54,00	66,00
• 1 corso: quota Specializzandi*	12,00	18,00	42,00	48,00

*Allegare certificato di iscrizione alla scuola di specializzazione per l'Anno Accademico 2009/2010

Per l'iscrizione farà fede il giorno di arrivo del presente modulo con relativo pagamento della quota.

SCHEDA DI ISCRIZIONE AL 3° CONGRESSO NAZIONALE C.O.R.TE.

INDICARE PERCORSO/I FORMATIVO/I PRESCELTO/I:

PERCORSO FORMATIVO 1 DATA: 4 MARZO

Indicare 2 CORSI prescelti _____ MATTINA
(1 LA MATTINA - 1 IL POMERIGGIO) _____ POMERIGGIO

PERCORSO FORMATIVO 2 DATA: 5 MARZO

Indicare 2 CORSI prescelti _____ MATTINA
(1 LA MATTINA - 1 IL POMERIGGIO) _____ POMERIGGIO

PERCORSO FORMATIVO 3 DATA: 5 MARZO

Indicare 2 CORSI prescelti _____ MATTINA
(1 LA MATTINA - 1 IL POMERIGGIO) _____ POMERIGGIO

PERCORSO FORMATIVO 3 DATA: 6 MARZO

Indicare 2 CORSI prescelti _____ MATTINA
(1 LA MATTINA - 1 IL POMERIGGIO) _____ POMERIGGIO

PERCORSO FORMATIVO 4 DATA: 6 MARZO

Indicare 2 CORSI prescelti _____ MATTINA
(1 LA MATTINA - 1 IL POMERIGGIO) _____ POMERIGGIO

CORSO FISIOTERAPISTI

Indicare la giornata prescelta 5 MARZO 6 MARZO

E' importante che i corsi prescelti appartengano allo stesso percorso formativo individuabile con la medesima colorazione

INDICARE IL/I SINGOLO/I CORSO/I PRESCELTO/I FUORI DAL PERCORSO FORMATIVO:

Numero di Corsi/i: _____

DATI DEL PARTECIPANTE

Cognome _____ Nome _____

Indirizzo _____

Città _____ CAP _____ Prov. _____

Categoria Professionale _____

Tel. _____ Fax _____

E-mail _____ Cell. _____

DATI PER LA FATTURAZIONE

Intestare la fattura a: _____

Indirizzo _____



Città/CAP/Paese _____

P.IVA/COD. FISCALE _____

Non verranno effettuate variazioni su fatture emesse.

PAGAMENTO

- Bonifico bancario:** intestato a Jaka Congressi s.r.l. sul c/c 000004714280 "Unicredit Banca di Roma" Viale Liegi, 18/D Roma - IBAN IT/17/Y/03002/05283/000004714280 - SWIFT CODE BROMITR1N90.
Le spese bancarie sono a carico del mittente.
Causale versamento: "iscrizione 3° Congresso Nazionale CO.R.TE. - Nome e Cognome"

- Carta di credito:** Prego addebitare sulla seguente carta di credito:  

Carta di credito nr. _____ (16 cifre)

Scadenza _____ Security code _____

Nome e Cognome dell'Intestatario _____

Firma leggibile dell'intestatario _____
(La firma vale come autorizzazione al prelievo)

Autorizzo la Jaka Congressi Srl - Via della Balduina 88 - Roma al trattamento dei dati da me comunicati esclusivamente ai fini dell'espletamento delle pratiche amministrative.

Firma: _____ Data: _____

- Assegno bancario:** in EURO intestato alla Jaka Congressi s.r.l. da spedire **entro e non oltre il 10 gennaio 2010.**

Legge sulla Privacy - Ai sensi del D.Lgs 196/2003

Vi informiamo che, ai sensi del D.Lgs 196/2003 i dati personali sopra forniti attraverso la compilazione della presente scheda di iscrizione, potranno formare oggetto di trattamento in relazione allo svolgimento di questo evento. I dati, il cui conferimento è facoltativo, verranno trattati nel rispetto della normativa sopra richiamata con il supporto di mezzi cartacei e/o informatici, comunque mediante strumenti idonei a garantire la loro sicurezza e riservatezza. L'ambito di trattamento sarà limitato al territorio italiano e i dati potranno essere comunicati per le finalità di cui sopra a: 1. soggetti che in collaborazione con il titolare abbiano partecipato all'organizzazione di questa iniziativa; 2. soggetti che partecipano a questa iniziativa come relatori; 3. enti collegati.

I dati verranno trattenuti per tutta la durata e anche successivamente per l'organizzazione e lo svolgimento di analoghe iniziative. Voi potrete in ogni momento esercitare i diritti di cui all'articolo 7 e ss. del D.Lgs 196/2003 e quindi conoscere, ottenere la cancellazione, la rettifica, l'aggiornamento e l'integrazione dei vostri dati, nonché apporvi al loro utilizzo per le finalità indicate. Titolare dei sopraindicati trattamenti è Jaka Congressi Srl, con sede in Via della Balduina, 88 Roma. Responsabile del trattamento è l'Amministratore Unico di Jaka Congressi Srl. I dati saranno trattati dagli incaricati appartenenti alle seguenti aree: Organizzazione Congressi, Amministrazione, Segreteria, Direzione.

Consenso al TRATTAMENTO dei dati

Il sottoscritto _____ dichiara di aver ricevuto l'informativa di cui all'art. 13 del D.Lgs. 196/2003 e di esprimere il suo consenso previsto dagli art. 23 e ss. della citata legge, al **trattamento** dei suoi dati per le finalità precisate nell'informativa.

Data _____ Firma _____

Consenso alla COMUNICAZIONE dei dati

Il sottoscritto _____ dichiara di aver ricevuto l'informativa di cui all'art. 13 del D.Lgs. 196/2003 e di esprimere il suo consenso previsto dagli art. 23 e ss. della citata legge, alla **comunicazione** dei suoi dati per le finalità precisate nell'informativa.

Data _____ Firma _____

SI RINGRAZIA

MAJOR SPONSOR



SPONSOR

